

公司代码：600805

公司简称：悦达投资

江苏悦达投资股份有限公司

2022 年年度报告

重要提示

一、本公司董事会、监事会及董事、监事、高级管理人员保证年度报告内容的真实性、准确性、完整性，不存在虚假记载、误导性陈述或重大遗漏，并承担个别和连带的法律责任。

二、未出席董事情况

未出席董事职务	未出席董事姓名	未出席董事的原因说明	被委托人姓名
独立董事	张久俊	公务	蔡柏良
董事	解子胜	公务	徐兆军

三、苏亚金诚会计师事务所（特殊普通合伙）为本公司出具了标准无保留意见的审计报告。

四、公司负责人张乃文、主管会计工作负责人王圣杰及会计机构负责人（会计主管人员）刘斌声明：保证年度报告中财务报告的真实、准确、完整。

五、董事会决议通过的本报告期利润分配预案或公积金转增股本预案

公司利润分配预案为：不派发现金红利，不送红股，不以公积金转增股本。上述分配预案需提交公司 2022 年年度股东大会审议。

六、前瞻性陈述的风险声明

适用 不适用

本报告所涉及的未来计划、发展战略等前瞻性描述不构成公司对投资者的实质承诺，敬请投资者注意投资风险。

七、是否存在被控股股东及其他关联方非经营性占用资金情况

否

八、是否存在违反规定决策程序对外提供担保的情况

否

九、是否存在半数以上董事无法保证公司所披露年度报告的真实性、准确性和完整性

否

十、重大风险提示

公司已在本报告中第三节管理层讨论与分析中详细描述可能面对的相关风险，敬请投资者予以关注。

十一、其他

适用 不适用

目录

第一节	释义.....	4
第二节	公司简介和主要财务指标.....	4
第三节	管理层讨论与分析.....	7
第四节	公司治理.....	26
第五节	环境与社会责任.....	38
第六节	重要事项.....	40
第七节	股份变动及股东情况.....	46
第八节	优先股相关情况.....	51
第九节	债券相关情况.....	51
第十节	财务报告.....	52

备查文件目录	载有董事长、主管会计工作负责人、会计机构负责人签名并盖章的会计报表。
	载有会计师事务所盖章、注册会计师签名并盖章的审计报告原件。
	报告期内在《上海证券报》、《证券日报》上公开披露过的所有公司文件的正本及公告的原稿。

第一节 释义

一、 释义

在本报告书中，除非文义另有所指，下列词语具有如下含义：

常用词语释义		
悦达集团	指	江苏悦达集团有限公司
悦达纺织	指	江苏悦达纺织集团有限公司
悦达棉纺公司	指	江苏悦达棉纺有限公司
悦达智能农装公司	指	江苏悦达智能农业装备有限公司
悦达专用车公司	指	江苏悦达专用车有限公司
威马悦达公司	指	江苏威马悦达智能装备有限公司
悦达智行公司	指	上海悦达智行汽车服务有限公司
悦达新能源公司	指	江苏悦达新能源科技发展有限公司
京沪公司	指	江苏京沪高速公路有限公司
悦达长久物流公司	指	江苏悦达长久物流有限公司
悦达集团财务公司	指	江苏悦达集团财务有限公司
悦达融资租赁公司	指	悦达融资租赁有限公司
陈家港电厂	指	国能陈家港发电有限公司
悦达卡特公司	指	江苏悦达卡特新能源有限公司
徐州通达公司	指	徐州通达（广通、运通）公路有限公司
西铜公司	指	陕西西铜高速公路有限公司
悦达起亚公司	指	江苏悦达起亚汽车有限公司
珩创纳米	指	江苏珩创纳米科技有限公司
盐城清能	指	江苏盐城市清洁能源发展股份有限公司
悦达低碳公司	指	江苏悦达低碳科技有限公司
大丰润龙公司	指	大丰润龙风电有限公司
阿尔特	指	阿尔特汽车技术股份有限公司

第二节 公司简介和主要财务指标

一、 公司信息

公司的中文名称	江苏悦达投资股份有限公司
公司的中文简称	悦达投资
公司的外文名称	JIANGSU YUEDA INVESTMENT CO., LTD.
公司的外文名称缩写	Yueda Inv.
公司的法定代表人	张乃文

二、 联系人和联系方式

	董事会秘书	证券事务代表
姓名	秦大刚	王浩
联系地址	江苏省盐城市世纪大道东路2号	江苏省盐城市世纪大道东路2号
电话	0515-88200626	0515-88202867
传真	0515-88334601	0515-88334601
电子信箱	600805@yueda.com	600805@yueda.com

三、基本情况简介

公司注册地址	江苏省盐城市世纪大道东路2号
公司注册地址的历史变更情况	2012年公司注册地址由江苏省盐城市开放大道78号变更为江苏省盐城市世纪大道东路2号
公司办公地址	江苏省盐城市世纪大道东路2号
公司办公地址的邮政编码	224007
公司网址	http://www.yuedainvest.com/
电子信箱	600805@yueda.com

四、信息披露及备置地点

公司披露年度报告的媒体名称及网址	《上海证券报》、《证券日报》
公司披露年度报告的证券交易所网址	www.sse.com.cn
公司年度报告备置地点	公司证券部

五、公司股票简况

公司股票简况				
股票种类	股票上市交易所	股票简称	股票代码	变更前股票简称
A股	上海证券交易所	悦达投资	600805	江苏悦达

六、其他相关资料

公司聘请的会计师事务所（境内）	名称	苏亚金诚会计师事务所（特殊普通合伙）
	办公地址	南京市建邺区泰山路159号正太中心A座14-16层
	签字会计师姓名	龚召平、卢灿志

七、近三年主要会计数据和财务指标

(一) 主要会计数据

单位：元 币种：人民币

主要会计数据	2022年	2021年	本期比上年同期增减(%)	2020年
营业收入	3,073,276,005.78	3,886,938,761.96	-20.93	3,025,637,691.10
扣除与主营业务无关的业务收入和不具备商业实质的收入后的营业收入	2,840,019,890.24	3,687,799,180.27	-22.99	2,837,029,735.63
归属于上市公司股东的净利润	94,163,618.11	-768,187,107.53	不适用	-1,268,206,308.83
归属于上市公司股东的扣除非经常性损益的净利润	-366,994,003.71	-877,223,334.62	不适用	-1,490,023,366.15
经营活动产生的现金流量净额	11,000,980.24	-13,820,685.86	不适用	-86,706,083.94
	2022年末	2021年末	本期末比上年同期末增减(%)	2020年末
归属于上市公司股东的净资产	4,302,788,675.80	4,173,017,178.01	3.11	4,934,351,742.43
总资产	8,014,607,621.84	9,166,827,580.17	-12.57	10,469,016,022.06

(二) 主要财务指标

主要财务指标	2022年	2021年	本期比上年同期增减(%)	2020年
基本每股收益(元/股)	0.11	-0.90	不适用	-1.49
稀释每股收益(元/股)	0.11	-0.90	不适用	-1.49
扣除非经常性损益后的基本每股收益(元/股)	-0.43	-1.03	不适用	-1.75
加权平均净资产收益率(%)	2.22	-16.87	增加19.09个百分点	-22.73
扣除非经常性损益后的加权平均净资产收益率(%)	-8.66	-19.27	增加10.61个百分点	-26.70

报告期末公司前三年主要会计数据和财务指标的说明

适用 不适用

八、境内外会计准则下会计数据差异

(一) 同时按照国际会计准则与按中国会计准则披露的财务报告中净利润和归属于上市公司股东的净资产差异情况

适用 不适用

(二) 同时按照境外会计准则与按中国会计准则披露的财务报告中净利润和归属于上市公司股东的净资产差异情况

适用 不适用

(三) 境内外会计准则差异的说明:

适用 不适用

九、2022 年分季度主要财务数据

单位:元 币种:人民币

	第一季度 (1-3 月份)	第二季度 (4-6 月份)	第三季度 (7-9 月份)	第四季度 (10-12 月份)
营业收入	851,477,746.75	686,027,372.98	803,028,037.21	732,742,848.84
归属于上市公司股东的净利润	83,656,680.90	-27,759,802.51	149,069,644.79	-110,802,905.07
归属于上市公司股东的扣除非经常性损益后的净利润	-64,610,009.85	-65,251,833.32	-61,386,389.49	-175,745,771.05
经营活动产生的现金流量净额	-152,769,330.49	146,128,685.66	18,907,955.94	-1,266,330.87

季度数据与已披露定期报告数据差异说明

适用 不适用

十、非经常性损益项目和金额

适用 不适用

单位:元 币种:人民币

非经常性损益项目	2022 年金额	附注(如适用)	2021 年金额	2020 年金额
非流动资产处置损益	466,332,941.03	注 1	38,817,617.58	30,388,728.54

计入当期损益的政府补助，但与公司正常经营业务密切相关，符合国家政策规定、按照一定标准定额或定量持续享受的政府补助除外	12,644,310.22		32,043,796.94	52,048,973.60
企业取得子公司、联营企业及合营企业的投资成本小于取得投资时应享有被投资单位可辨认净资产公允价值产生的收益	3,482,561.64			
同一控制下企业合并产生的子公司期初至合并日的当期净损益				1,245,417.82
除同公司正常经营业务相关的有效套期保值业务外，持有交易性金融资产、衍生金融资产、交易性金融负债、衍生金融负债产生的公允价值变动损益，以及处置交易性金融资产、衍生金融资产、交易性金融负债、衍生金融负债和其他债权投资取得的投资收益	-70,089,399.19	注 2	6,013,670.84	208,930,250.67
单独进行减值测试的应收款项、合同资产减值准备转回	6,359,766.00			
除上述各项之外的其他营业外收入和支出	18,291,215.72		53,987,141.33	-9,429,360.97
减：所得税影响额	-28,133,144.98		4,904,095.46	54,566,869.39
少数股东权益影响额（税后）	3,996,918.58		16,921,904.14	6,800,082.95
合计	461,157,621.82		109,036,227.09	221,817,057.32

注 1 报告期内，公司放弃参与悦达起亚公司增资，持股比例由 25% 降至 4.2%，该部分股权会计核算方式由长期股权投资的权益法，变更为金融资产-其他权益工具投资核算，因本次会计核算方式变更确认收益；以及转让所持京沪公司 15% 股权，产生投资收益所致。

注 2 报告期内，公司所持交易性金融资产发生的公允价值变动。

对公司根据《公开发行证券的公司信息披露解释性公告第 1 号——非经常性损益》定义界定的非经常性损益项目，以及把《公开发行证券的公司信息披露解释性公告第 1 号——非经常性损益》中列举的非经常性损益项目界定为经常性损益的项目，应说明原因。

适用 不适用

十一、 采用公允价值计量的项目

适用 不适用

单位：元 币种：人民币

项目名称	期初余额	期末余额	当期变动	对当期利润的影响金额
交易性金融资产	345,802,468.79	376,027,670.53	30,225,201.74	-70,089,399.19
其他权益工具投资	140,090,609.43	379,269,391.90	239,178,782.47	0
合计	485,893,078.22	755,297,062.43	269,403,984.21	-70,089,399.19

十二、 其他

适用 不适用

第三节 管理层讨论与分析

一、经营情况讨论与分析

公司为综合性投资公司，报告期内公司放弃对悦达起亚公司增资，持股比例由 25% 下降至 4.2%，汽车整车制造业务不再是公司业务架构中重要组成部分。公司为进一步优化资产结构，转让了京沪公司 15% 股权，交易金额 21 亿元，推动公司业务向“新能源、新材料、智能制造”产业布局转换。

（一）新能源

报告期内，悦达投资与江苏盐城港实业发展集团有限公司（以下简称“盐城港实业集团”）共同发起设立新能源合资公司。合资公司利用双方的资源优势，充分发掘盐城丰富的风光资源，在盐城及其他地区积极投资光伏、风电及其他能源项目，分别成立了华旭、华辉等集中式光伏项目公司，完成“华丰农场东 202MW”、“华丰农场西 176MW”两个集中式光伏项目备案，入选 2022 年光伏发电市场化并网项目名单；完成大丰润龙 49.5MW 风电项目 49% 股权收购；参与盱眙整县屋顶分布式光伏项目开发建设。2022 年 9 月，悦达投资出资 1.26 亿元参与认购 2,000 万股江苏盐城市清洁能源发展股份有限公司股份。

（二）新材料

报告期内，悦达投资成功领投珩创纳米磷酸锰铁锂项目 5,000 万元，高瓴资本及凯石资本等知名机构跟投。该项目首轮融资 1.7 亿元，投后估值 5.6 亿元。12 月底，该项目公司完成新一轮融资 1.4 亿元，开启 1 万吨磷酸锰铁锂产线建设，投后估值 12.4 亿元，较悦达投资入股估值提升近一倍，新一轮融资后悦达投资持股比例 7.92%。一期 5,000 吨生产线总投资达 3 亿元，已顺利投产，实现了当年建设、当年投产，未来将进一步扩大产能。珩创纳米与其战略合作伙伴签订了 2,000 吨的正式年度采购协议，并携手就磷酸锰铁锂产品的研发、生产及销售业务等领域开展深度合作。

（三）智能制造

1. 悦达智能农装

报告期内，悦达智能农装公司主要产品系列功率覆盖 40-240 马力、38 款机型按时完成国四排放切换；新产品 YE704/804-N 窄轮距拖拉机和 YHX160-200 大马力拖拉机研发上市，新增产值近 3,000 万元；重型拖拉机 YR、YK 系列强化设计和制造质量攻关，产品可靠性显著提升；科技部重点专项等 3 个国家科技项目、1 个省级科技项目顺利通过验收。销售渠道进一步下沉，发力终端市场，挖掘终端销售潜力，下半年销量实现同比上涨 96%；公司克服了俄乌冲突影响，全年新增欧洲经销商 4 家，海外销售实现同比增长 5%。

2. 悦达纺织

报告期内，悦达纺织遵循“绿色、低碳，功能、智能”研发方向，产品矩阵不断完善。棉纺公司“五类特色”纱线全年销售达 29,779 万元，占自产纱销售的 48%，平均毛利率达 8.31%，较其他自产纱提高 4 个百分点；面料公司“1+4”特色面料全年销售 14,228 万元，占比达 47%，实现毛利 1,240 万元；欧化公司天丝、竹纤维、EF 工艺、大红色布四大特色产品累计接单 289.3 万米，占比达 27%。为加快“智改数转”转型发展，10 万锭绿色智能工厂项目正在紧锣密鼓的推进，悦达纺织 5G+工业互联网绿色智能工厂入选省 2022 年数字化绿色化协同转型发展典型案例。

3. 悦达专用车

报告期内，悦达专用车公司产品研发有序推进，先后完成无泄漏垃圾车、31 吨车厢可卸式垃圾车、新款 8 吨多功能洗扫车的新品开发；基本完成高性价比压缩垃圾车、洗扫车及小船车的产品研发；完成抑尘车、自装卸式垃圾车等 7 款纯电动车型的设计开发。“智改数转”取得成效，NCC-ERP 一期供应链模块通过验收并正式投入运行，实现企业标准化重建、业务流程再造、基础数据完善等相关功能；“四星上云”企业通过省级认定。新增授权专利 36 件，其中发明专利 2 件，实用新型 30 件，外观设计 4 件。

4. 威马悦达

报告期内，威马悦达公司着力研究国内新能源汽车主机厂及零部件生产厂家加工应用需求，全面对标国际先进设备技术参数，在国内首次采用了“双主轴+五轴”的先进结构模式，成功自主研发了龙门式双主轴加工中心 VMC 1600D。对德国引进的 HPC V 系列产品进行优化升级，在满足客户多品种小批量加工需求的同时，降低生产成本，迭代后的产品可广泛应用于汽车、航空、军工、纺织机械等诸多领域，拓宽目标客户覆盖面。中标 9 台加工中心，项目合同总金额近 3,000 万元。

（四）其他业务

1. 乘用车销售及配套服务

公司全资子公司悦达智行公司销售汽车 9,016 台，实现营业收入 10.45 亿元；公司持股 51% 的悦达长久物流公司实现营业收入 2.33 亿元。

2. 公路收费

公司持股 70% 的西铜公司于 2021 年 9 月 14 日收费期限到期，正在清算中。徐州通达公司已于 2022 年 6 月完成清算注销。公司持股 6% 的京沪公司，正在实施改扩建，报告期内实现营业收入 122.67 亿元，归属于母公司净利润 0.31 亿元。

3. 火电业务

陈家港电厂实现营业收入 28.38 亿元，同比增长 15.65%，归属于母公司净利润 1.42 亿元。

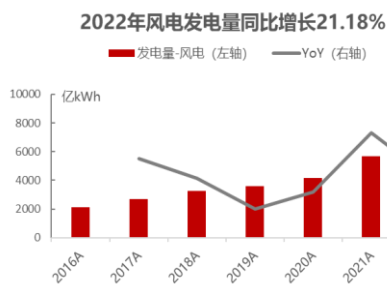
4. 金融服务业

公司持股 25% 的悦达集团财务公司实现营业收入 0.95 亿元，归属于母公司净利润 0.56 亿元。公司持股 40% 的悦达融资租赁公司实现营业收入 2.49 亿元，归属于母公司净利润 0.25 亿元。

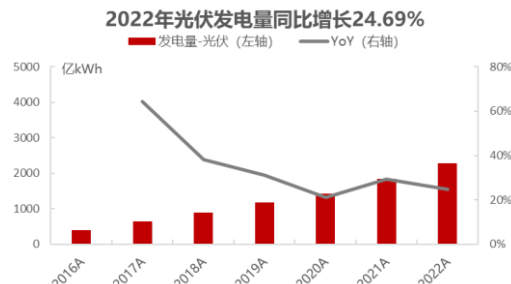
二、报告期内公司所处行业情况

（一）新能源行业

根据国家能源局公布的相关数据显示，2022 年，我国风电新增装机 3,763 万千瓦，同比下降 20.90%，光伏新增装机 8,741 万千瓦，同比增长 59.27%。年内全国风电、光伏发电新增装机突破 1.2 亿千瓦，创历史新高，风电、光伏累计装机超过 7 亿千瓦，带动可再生能源装机超过 12 亿千瓦，风电、光伏产业已经成为最具竞争力的产业之一。



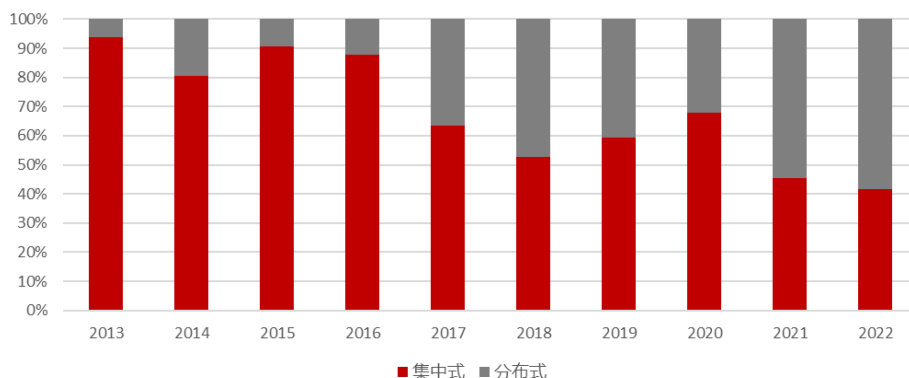
数据来源：国家统计局



数据来源：国家统计局

随着风电、光伏发电装机规模不断扩大，风电、光伏已成为我国新增装机和新增发电量的主体，据国家能源局统计，2022 年风电、光伏新增装机占全国新增装机的 78%，新增风电、光伏发电量占全国新增发电量的 55% 以上。风电、光伏发电在能源保供中的重要作用也日益凸显，2022 年我国风电、光伏发电量突破 1 万亿千瓦时，达到 1.19 万亿千瓦时，较 2021 年增加 2073 亿千瓦时，同比增长 21%，占全社会用电量的 13.8%。根据电网公司调度数据，2022 年全国大部分地区风电、光伏发电平均出力约占平均用电负荷的 15% 左右，最高达 40%。

2013-2022年中国集中式、分布式光伏新增装机量占比情况



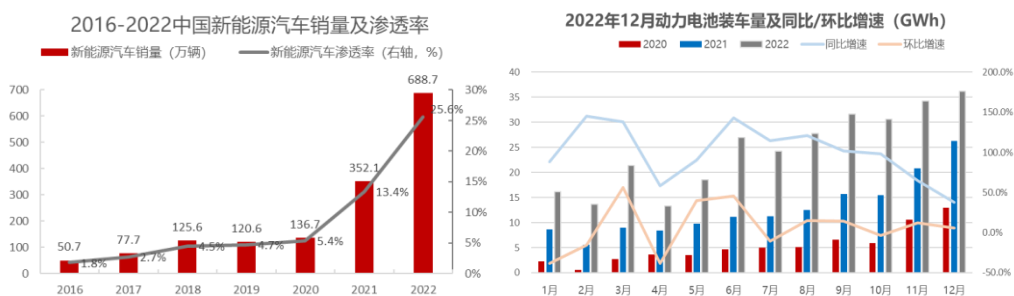
数据来源：国家能源局，中商产业研究院

根据中国光伏行业协会统计,2022 年我国集中式电站新增装机达 3,630 万千瓦,分布式光伏新增装机达 5,111 万千瓦,占当年光伏新增装机 58%以上,再次实现对集中式电站的赶超,特别是“整县推进”模式已经成为 2022 年分布式光伏的主要增长动力。

(二) 新材料行业

“双碳”战略时代背景下,交通领域减排降碳压力攀升,极大促进了新能源汽车的推广应用,助推新能源汽车行业迎来快速发展。伴随新能源整车市场的爆发式增长,动力电池装机量也迅猛攀升,正极材料作为动力电池重要组成部分,在技术迭代、原材料价格波动等多重因素影响下,呈现多技术路线并行发展态势。

根据中国汽车动力电池产业创新联盟数据显示,2022 年,我国动力电池累计产量 545.9GWh,累计同比增长 148.5%。其中,三元电池累计产量 212.5GWh,占总产量 38.9%,累计同比增长 126.4%;磷酸铁锂电池累计产量 332.4GWh,占总产量 60.9%,累计同比增长 165.1%。



数据来源: 中国汽车动力电池产业创新联盟

数据来源: 中国汽车动力电池产业创新联盟

2022 年新能源汽车市场渗透率达到 25.6%,较 2021 年提升 12.2 个百分点。新能源汽车销量高增下动力电池装车量随之攀升,中国汽车动力电池产业创新联盟发布的相关数据显示,2022 年 1 月-12 月,我国动力电池装机量提升至 294.6GWh,累计同比增长 90.7%。其中三元电池累计装车量 110.4GWh,占总装车量 37.5%,累计同比增长 48.6%;磷酸铁锂电池累计装车量 183.8GWh,占总装车量 62.4%,累计同比增长 130.2%。

(三) 智能制造

1. 农机行业

近两年,国家在政策鼓励、资金投入、财政补贴等多个方面进行扶持,推动农机行业景气发展。资本市场上,工程机械、地产等龙头纷纷跨界进军农机行业。随着农机“国四”标准切换,行业进入加速洗牌期。根据国家统计局数据显示,2022 年,大型拖拉机累计产量为 107,647 台,比去年同期增长 10.7%;中型拖拉机累计产量为 291,858 台,比去年同期下降 8.2%;小型拖拉机累计产量为 17 万台,比去年同期下降 11.5%;出口方面,1-12 月累计出口数量为 128,876 台,累计出口金额为 548,027 万元,累计出口数量比去年同期下降 7.3%,累计出口金额比去年同期增长 21.2%。

2. 纺织行业

受原料成本上涨、需求低迷以及行业自身特点影响,纺织服装行业发展面临巨大压力。整体来看,凭借高效稳定的国际竞争优势,出口增长势头延续;国内市场出现旺季不旺、淡季更淡景象,多数企业业绩受到明显影响。根据工信部网站公布数据显示,2022 年,规模以上纺织企业工业增加值同比下降 1.9%,营业收入 52,564 亿元,同比增长 0.9%;利润总额 2,067 亿元,同比下降 24.8%;行业亏损面 21.4%,同比扩大 4.3 个百分点。规模以上企业纱、布、服装产量同比分别下降 6.6%、6.6%、3.4%;我国纺织品服装累计出口 3,233 亿美元,同比增长 2.6%,其中,纺织品出口 1,480 亿美元,同比增长 2.0%。

3. 专用车行业

受经济下行影响,部分地方政府对环卫车的采购需求下降,环卫车行业发展面临较大困难和挑战。根据汽车智库平台提供的终端上牌数据,2022 年环卫车累计销售 82,471 辆,销量创下近年新低,也是近 5 年第一次年度累计销量低于 10 万辆的年份,同比下降 18.7%,构成了自从 2020

年以来环卫车市场同比增速的“3连降”。2022年柴油类环卫车市场占比87.1%，占主体地位；汽油类环卫车市场占比6.2%，居于第二；新能源环卫车逆势上扬，累计销售4,867辆，同比增速最高达22.84%，市场占比为5.9%，同比增加2.1个百分点。

4. 机床制造业

根据中国机床工具工业协会重点联系企业统计数据，行业营业收入整体持续下行，且下行速度略有加快。得益于近年来行业企业发展方式和经营管理的转型升级，行业整体利润总额增速逆势回升。另外，受汽车和电工电器等领域的需求恢复的拉动，金属加工机床新增订单和在手订单同比增幅明显扩大，为行业的稳定恢复提供了有利条件。根据中国海关数据，2022年机床工具行业进出口总额333.6亿美元，同比增长0.9%。其中进口总额124.0亿美元，同比降低10.2%；出口总额209.5亿美元，同比增长9.0%。

（四）其他业务

乘用车销售及配套服务业

中国汽车工业协会发布的数据显示，2022年我国乘用车产销分别完成2,383.6万辆和2,356.3万辆，同比分别增长11.2%和9.5%，增幅高于汽车行业增速，均超过7个百分点，我国乘用车市场已经连续八年超过2,000万辆。2022年虽受到芯片短缺等因素的影响，但得益于购置税优惠和新能源快速增长，2022年国内乘用车市场销量呈“U型反转，涨幅明显”特点，此外，近年来我国乘用车市场呈现出“传统燃油车高端化、新能源车全面化”的发展特征。2022年，中国品牌乘用车共销售1,176.6万辆，同比增长22.8%，占乘用车销售总量的49.9%，占有率比上年同期提升5.4个百分点。

三、报告期内公司从事的业务情况

（一）新能源

公司控股子公司悦达新能源公司是悦达投资与盐城港实业集团共同发起设立新能源合资公司，注册资本5亿元，悦达投资出资3.5亿元，持股70%，盐城港实业集团出资1.5亿元，持股30%。合资公司旨在利用股东方的资源优势，同时充分发掘盐城丰富的风光资源，在盐城及其他地区积极投资光伏、风电及其他能源项目。

（二）新材料

公司参股子公司珩创纳米主要产品为磷酸锰铁锂正极材料，作为磷酸铁锂升级方案的磷酸锰铁锂，具有低成本、高电压的优势，相比三元材料又有着安全性和寿命长的优点。珩创纳米拥有多项从美国陶氏化学购买的全球磷酸锰铁锂核心专利，创始团队由GE和陶氏化学的前高管和研发人员组成，拥有近20年锂电池正极材料行业的从业经验。

（三）智能制造

1. 悦达智能农装

公司控股子公司悦达智能农装公司主要从事智能农业装备、拖拉机、农业机械及其配件的研发、制造与销售。公司主导产品拖拉机功率覆盖16-260马力，是我国直联式全齿轮传动轮式拖拉机品种最全、谱系最宽的企业之一。公司产品销售区域遍及国内三十多个省、市和自治区，并外销北美洲、欧洲、南美洲、非洲、东南亚及中东等国家和地区。

2. 悦达纺织

公司全资子公司悦达纺织是悦达投资旗下一家集研发设计、生产制造、品牌运营于一体的综合型纺织企业。公司成立于2003年7月，经过近20年的发展，已形成年产2.8万吨中高档纱线（精梳、紧密纺、涡流纺）、1,800万米中高档家纺面料、400万套（件）家纺制品、2,880万米印染面料及医用纺织品生产加工能力。

3. 悦达专用车

公司全资子公司悦达专用车公司主要产品包括后压缩式垃圾车、多功能洗扫车、隔离护栏清洗车、高压清洗车、餐厨式垃圾车、侧装式垃圾车、电动环卫车等在内的专用车。其中主导产品后压缩式垃圾车引进日本先进技术，性能达到国际先进水平。此外，多功能扫洗车性能处于国内领先水平，纯电动压缩式垃圾车已批量上市。

4. 威马悦达

公司控股子公司威马悦达公司成立于 2018 年,由悦达投资携手德国威马弗格兰科技公司等股东投资成立,核心产品和服务涵盖专用机床、通用机床、机加工产线等。威马悦达公司立足于机床制造及升级改造领域,不断利用技术及管理优势提升产品及服务的边际效益,致力成为中国高档数控机床行业一流企业以及具有行业影响力的解决方案供应商。

(四) 其他业务

作为一家综合性投资公司,除上述业务外,涉及行业还包括乘用车销售及配套服务、公路运输、火电、金融服务等。一直以来公司保持多元化发展方向,投资风险分散,在配置拥有稳定现金流回报的资产同时,也布局了符合国家“十四五”规划的新兴产业。未来公司将加大新能源、新材料等领域投资,为公司长远发展培育新增长点。

四、报告期内核心竞争力分析

√适用 □不适用

(一) 国资背景助力发展

公司控股股东悦达集团为国有企业,实力强劲,多年名列中国企业 500 强,品牌价值超 600 亿元,为公司发展提供了有力支持。

(二) 多元投资风险分散

公司属于综合性投资公司,经营范围涵盖新能源、新材料、智能制造等多个行业,保持多元化经营模式,投资风险分散,现金流稳定。公司将加大新能源、新材料等领域投资,保持稳定的长期收益预期,为公司发展提供持续动力。

(三) 专注研发做强做优

公司关注行业变革,瞄准市场潜在需求,加强研发队伍建设,加快产品转型升级,在纺织、智能农装、专用车、机床制造领域掌握核心技术,以产学研结合的方式,抢抓发展机遇,提升产品市场竞争力。

(四) 体系化和数字化管理

公司通过多年的经营积累,培养大批优秀的技术创新和经营管理创新人才,组建水平高、宽视野、理念先进的经营管理决策团队。同时,公司积极推动体系化和数字化管理转型,突出培育各层级人员的体系化管理理念和 PDCA 工作方法,并且通过大数据分析应用改变传统的经验式和碎片化管理模式,力求实现向大数据管理的转型。

五、报告期内主要经营情况

报告期内公司营业收入 3,073,276,005.78 元,同比-20.93%。

(一) 主营业务分析

1. 利润表及现金流量表相关科目变动分析表

单位:元 币种:人民币

科目	本期数	上年同期数	变动比例 (%)
营业收入	3,073,276,005.78	3,886,938,761.96	-20.93
营业成本	2,871,474,561.50	3,555,821,533.63	-19.25
销售费用	154,345,541.08	165,381,228.24	-6.67
管理费用	275,734,591.29	355,318,630.09	-22.40
财务费用	115,511,674.01	130,421,021.31	-11.43
研发费用	83,547,289.38	81,371,945.50	2.67
经营活动产生的现金流量净额	11,000,980.24	-13,820,685.86	不适用
投资活动产生的现金流量净额	674,930,108.31	211,113,554.09	219.70
筹资活动产生的现金流量净额	-957,132,559.90	-255,203,522.77	不适用
投资收益	503,738,560.05	-501,110,426.65	不适用
资产减值损失	-51,049,212.06	-1,486,775.97	不适用
资产处置收益	28,879,201.92	17,394,916.97	66.02
营业外收入	24,325,102.12	58,696,843.64	-58.56

营业收入变动原因说明：主要系报告期内受经济下行影响，纺织、专用车销量有一定比例下降，以及西铜公司经营到期所致。

营业成本变动原因说明：主要系报告期内受经济下行影响，纺织、专用车销量有一定比例下降，以及西铜公司经营到期所致。

管理费用变动原因说明：主要系西铜公司经营到期管理费用减少所致。

财务费用变动原因说明：主要系报告期内贷款减少以及利率下降所致。

经营活动产生的现金流量净额变动原因说明：主要系报告期内悦达智能农装公司收到留抵退税所致。

投资活动产生的现金流量净额变动原因说明：主要系报告期内收到京沪公司 15%股权部分转让款所致。

筹资活动产生的现金流量净额变动原因说明：主要系报告期内融资额减少所致。

投资收益变动原因说明：主要系报告期内，公司放弃参与悦达起亚公司增资，持股比例由 25% 降至 4.2%，该部分股权会计核算方式由长期股权投资的权益法，变更为金融资产-其他权益工具投资核算，因本次会计核算方式变更确认收益；以及转让所持京沪公司 15%股权，产生投资收益所致。

资产减值损失变动原因说明：主要系报告期内悦达纺织、悦达智能农装公司计提资产减值所致。

资产处置收益变动原因说明：主要系报告期内悦达卡特公司土地收储所致。

营业外收入变动原因说明：主要系上年同期徐州通达公司确认较大营业外收入所致。

本期公司业务类型、利润构成或利润来源发生重大变动的详细说明

适用 不适用

2. 收入和成本分析

适用 不适用

(1). 主营业务分行业、分产品、分地区、分销售模式情况

单位：元 币种：人民币

主营业务分行业情况						
分行业	营业收入	营业成本	毛利率(%)	营业收入比上年增减(%)	营业成本比上年增减(%)	毛利率比上年增减(%)
制造业	1,472,512,492.56	1,396,896,191.86	5.14	-3.35	4.29	减少 6.95 个百分点
商品流通	1,082,006,818.46	1,047,796,077.48	3.16	-26.58	-25.70	减少 1.14 个百分点
服务业	330,540,357.80	280,778,604.93	15.05	-29.46	-34.48	增加 6.50 个百分点
主营业务分产品情况						
分产品	营业收入	营业成本	毛利率(%)	营业收入比上年增减(%)	营业成本比上年增减(%)	毛利率比上年增减(%)
棉纱	748,286,723.47	694,467,790.88	7.19	-21.33	-16.08	减少 5.80 个百分点
坯布	282,853,886.59	268,187,660.11	5.19	-9.57	-8.54	减少 1.07 个百分点
床上用品	152,590,637.54	137,318,511.24	10.01	7.33	2.27	增加 4.45 个百分点
农业装备	258,418,114.62	247,030,551.61	4.41	4.59	7.89	减少 2.92 个百分点
专用车	157,388,045.25	143,712,637.82	8.69	-26.51	-21.50	减少 5.83 个百分点
汽车销售及维修	1,018,515,408.75	959,879,522.76	5.76	-16.72	-15.81	减少 1.02 个百分点
物流收入	224,736,763.20	214,185,047.01	4.70	-37.17	-38.94	增加 2.77 个百分点
主营业务分地区情况						
分地区	营业收入	营业成本	毛利率(%)	营业收入比上年增	营业成本比上年增	毛利率比上年增减(%)

				减 (%)	减 (%)	
境内	2,632,833,707.52	2,505,725,599.18	4.83	-17.96	-15.79	减少 2.46 个百分点
境外	252,225,961.30	219,745,275.09	12.88	-48.27	-49.62	增加 2.33 个百分点

主营业务分行业、分产品、分地区、分销售模式情况的说明

报告期内受经济下行影响，棉纱、坯布、物流、专用车业务量有一定比例下降。

(2). 产销量情况分析表

适用 不适用

主要产品	单位	生产量	销售量	库存量	生产量比上年增减 (%)	销售量比上年增减 (%)	库存量比上年增减 (%)
棉纱	万吨	2.77	2.57	0.33	-22.84	-29.97	153.85
坯布	万米	1556.05	1,650.68	220	-30.12	-19.71	-30.08
床上用品	万件	333.65	315.56	56.85	40.24	25.47	46.67
农业装备	台	4,416	4,650	205	-11.70	-8.12	-53.30
专用车	辆	358	303	87	-47.35	-54.98	171.88
整车销售	辆	8,772	9,016	1,534	-12.63	-22.91	-13.72

注：整车销售的生产量为外购量。

产销量情况说明

报告期内受经济下行影响，棉纱、坯布、专用车销量有一定比例下降；床上用品因出口增加，销量有所增加。

(3). 重大采购合同、重大销售合同的履行情况

适用 不适用

(4). 成本分析表

单位：万元

分行业情况							
分行业	成本构成项目	本期金额	本期占总成本比例 (%)	上年同期金额	上年同期占总成本比例 (%)	本期金额较上年同期变动比例 (%)	情况说明
分产品情况							
分产品	成本构成项目	本期金额	本期占总成本比例 (%)	上年同期金额	上年同期占总成本比例 (%)	本期金额较上年同期变动比例 (%)	情况说明
棉纱	直接材料	49,985.53	71.98	63,161.11	76.32	-20.86	
	直接人工	8,386.12	12.08	7,820.41	9.45	7.23	
	水电费	5,129.07	7.39	5,479.72	6.62	-6.40	
	制造费用	5,946.06	8.56	6,295.08	7.61	-5.54	
坯布	直接材料	19,756.76	73.67	21,873.94	74.60	-9.68	
	直接人工	2,447.63	9.13	2,553.18	8.71	-4.13	
	水电费	1,937.55	7.22	2,024.23	6.90	-4.28	
	制造费用	2,676.83	9.98	2,871.27	9.79	-6.77	
床上用品	直接材料	12,769.88	92.99	12,388.25	92.26	3.08	
	直接人工	690.09	5.03	748.95	5.58	-7.86	
	水电费	18.54	0.14	62.54	0.47	-70.35	

	制造费用	253.34	1.84	227.65	1.70	11.28	
农业装备	直接材料	20,191.46	81.74	18,930.21	82.67	6.66	
	直接人工	2,367.50	9.58	2,021.83	8.83	17.10	
	水电费	368.92	1.49	317.17	1.39	16.32	
	制造费用	1,775.18	7.19	1,627.95	7.11	9.04	
专用车	直接材料	13,399.26	93.24	17,452.87	95.34	-23.23	
	直接人工	383.07	2.67	309.99	1.69	23.57	
	水电费	42.11	0.29	56.92	0.31	-26.02	
	制造费用	546.82	3.80	487.02	2.66	12.28	

成本分析其他情况说明：

无

(5). 报告期主要子公司股权变动导致合并范围变化

适用 不适用

报告期内新设江苏悦达新能源科技发展有限公司、江苏悦达生态纺织有限公司，注销徐州通达公路有限公司、盐城悦沪智慧农业服务有限公司、江苏悦达健康科技有限公司，转让了江苏智行出行服务有限公司和东阳悦起汽车销售服务有限公司。

(6). 公司报告期内业务、产品或服务发生重大变化或调整有关情况

适用 不适用

报告期内，公司与盐城港实业集团共同发起设立悦达新能源公司，注册资本 5 亿元，公司占 70% 股份。悦达新能源公司成立了华旭、华辉等集中式光伏项目公司，完成“华丰农场东 202MW”、“华丰农场西 176MW”两个集中式光伏项目备案，入选 2022 年光伏发电市场化并网项目名单；完成大丰润龙 49.5MW 风电项目 49% 股权收购；参与盱眙整县屋顶分布式光伏项目开发建设。

(7). 主要销售客户及主要供应商情况

A. 公司主要销售客户情况

适用 不适用

前五名客户销售额 59,938.10 万元，占年度销售总额 19.50%；其中前五名客户销售额中关联方销售额 10,344.39 万元，占年度销售总额 3.37%。

报告期内向单个客户的销售比例超过总额的 50%、前 5 名客户中存在新增客户的或严重依赖于少数客户的情形

适用 不适用

B. 公司主要供应商情况

适用 不适用

前五名供应商采购额 118,803.15 万元，占年度采购总额 40.23%；其中前五名供应商采购额中关联方采购额 94,426.01 万元，占年度采购总额 31.98%。

报告期内向单个供应商的采购比例超过总额的 50%、前 5 名供应商中存在新增供应商的或严重依赖于少数供应商的情形

适用 不适用

其他说明

无

3. 费用

适用 不适用

4. 研发投入

(1). 研发投入情况表

√适用 □不适用

单位：元

本期费用化研发投入	83,547,289.38
本期资本化研发投入	1,338,126.44
研发投入合计	84,885,415.82
研发投入总额占营业收入比例（%）	2.76
研发投入资本化的比重（%）	1.58

(2). 研发人员情况表

√适用 □不适用

公司研发人员的数量	292
研发人员数量占公司总人数的比例（%）	7.20
研发人员学历结构	
学历结构类别	学历结构人数
博士研究生	2
硕士研究生	42
本科	193
专科	55
高中及以下	0
研发人员年龄结构	
年龄结构类别	年龄结构人数
30岁以下（不含30岁）	67
30-40岁（含30岁，不含40岁）	93
40-50岁（含40岁，不含50岁）	86
50-60岁（含50岁，不含60岁）	45
60岁及以上	1

(3). 情况说明

□适用 √不适用

(4). 研发人员构成发生重大变化的原因及对公司未来发展的影响

□适用 √不适用

5. 现金流

□适用 √不适用

(二) 非主营业务导致利润重大变化的说明

√适用 □不适用

报告期内，公司放弃参与悦达起亚公司增资，持股比例由25%降至4.2%，该部分股权会计核算方式由长期股权投资的权益法，变更为金融资产-其他权益工具投资核算，悦达起亚公司损益不再影响本公司归属于上市公司股东的净利润。

(三) 资产、负债情况分析

√适用 □不适用

1. 资产及负债状况

单位：元

项目名称	本期期末数	本期期末数 占总资产的 比例 (%)	上期期末数	上期期末数 占总资产的 比例 (%)	本期期末金 额较上期期 末变动比例 (%)	情况说 明
应收票据	52,420,064.75	0.65	8,878,164.75	0.10	490.44	
其他应收款	1,348,942,818.45	16.83	890,082,646.62	9.71	51.55	
其他流动资产	28,007,408.53	0.35	130,791,343.99	1.43	-78.59	
长期股权投资	2,543,837,164.70	31.74	3,666,764,474.27	40.00	-30.62	
其他权益工具 投资	379,269,391.90	4.73	140,090,609.43	1.53	170.73	
在建工程	77,727,190.88	0.97	57,806,321.26	0.63	34.46	
短期借款	1,302,526,903.56	16.25	1,877,550,000.00	20.48	-30.63	
应付票据	494,762,445.89	6.17	720,838,673.15	7.86	-31.36	
合同负债	34,913,625.61	0.44	56,299,605.38	0.61	-37.99	
其他流动负债	212,685,394.28	2.65	332,950,711.15	3.63	-36.12	
长期借款	225,030,772.24	2.81	607,000,000.00	6.62	-62.93	
其他综合收益	88,895,290.86	1.11	54,048,783.86	0.59	64.47	

其他说明

应收票据变动主要原因：主要系报告期内公司应收票据业务增加所致。

其它应收款变动主要原因：主要系报告期内转让京沪公司 15%股权导致的应收股权转让款增加所致。

其他流动资产变动主要原因：主要系报告期内悦达智能农装公司收到留抵退税所致。

长期股权投资变动主要原因：主要系报告期内转让京沪公司 15%股权所致。

其他权益工具投资变动主要原因：主要系报告期内，公司放弃参与悦达起亚公司增资，持股比例由 25%降至 4.2%，该部分股权会计核算方式由长期股权投资的权益法，变更为金融资产-其他权益工具投资核算所致。

在建工程变动主要原因：主要系报告期内实施 10 万锭绿色智能工厂项目升级改造，部分生产设备转在建工程所致。

短期借款变动主要原因：主要系报告期内偿还借款所致。

应付票据变动主要原因：主要系报告期内悦达智行公司和悦达棉纺公司偿付到期票据所致。

合同负债变动主要原因：主要系报告期内受经济下行影响，纺织、专用车等销售有所下滑所致。

其他流动负债变动主要原因：主要系报告期内偿还融资租赁借款所致。

长期借款变动主要原因：主要系部分长期借款转入一年内到期的非流动负债所致。

其他综合收益变动主要原因：主要系报告期内公司所持帝亚一维股权公允价值上升所致。

2. 境外资产情况

适用 不适用

3. 截至报告期末主要资产受限情况

适用 不适用

详见本报告第十节财务报告第七项合并财务报表项目注释第 81 条所有权或使用权受到限制的资产。

4. 其他说明

适用 不适用

(四) 行业经营性信息分析

适用 不适用

(五) 投资状况分析**对外股权投资总体分析**

√适用 □不适用

报告期末公司长期股权投资总额 2,543,837,164.70 元，较上年同期减少 1,122,927,309.57 元，减少比例为 30.62%。（详见本报告第十节财务报告第七项合并财务报表项目注释第 17 条长期股权投资）。

1. 重大的股权投资

√适用 □不适用

单位：亿元 币种：人民币

被投资公司名称	主要业务	标的是否 主营 投资 业务	投资 方式	投资金 额	持股 比例 (%)	是 否 并 表	报 表 科 目 (如 适 用)	资 金 来 源	合 作 方 (如 适 用)	投 资 期 限 (如 有)	截 至 资 产 负 债 表 日 的 进 展 情 况	预 计 收 益 (如 有)	本 期 损 益 影 响	是 否 涉 诉	披 露 日 期 (如 有)	披 露 索 引 (如 有)
江苏悦达新能源科技发展有限公司	新能源发电业务	否	新设	3.5	70	是	不适用	自筹	江苏盐城港实业发展集团有限公司	/	公司已设立	/	0.0047	否	2022年4月7日	公告 2022-017
江苏盐城市清洁能源发展股份有限公司	风电、光伏发电业务	否	增资	1.26	4	否	交易性金融资产	自筹	盐城市国能投资有限公司等	/	已出资，正在办理工商变更手续	/	0	否	2022年9月8日	公告 2022-038
江苏珩创纳米科技有限公司	磷酸锰铁锂生产	否	增资	0.5	7.92	否	交易性金融资产	自筹	盐城纳新企业管理合伙企业（有限合伙）等	/	已出资，已投产	/	0.48	否	/	/
大丰润龙风电有限公司	风力发电	否	收购	0.87	49	否	长期股权投资	自筹	青岛天润启航投资有限公司	/	已完成交割	/	0	否	/	/

江苏悦达 低碳科技 有限公司	光伏 发电	否	新设	0.35	100	是	不适用	自筹	不适用	/	公司已 设立	/	0	否	/	/
合计	/	/	/	6.48	/	/	/	/	/	/	/		0.4847	/	/	/

注：本公司入股珩创纳米公司后，珩创纳米公司发生新一轮融资，估值提高，本公司确认公允价值变动收益 0.48 亿元。

2. 重大的非股权投资

√适用 □不适用

悦达纺织实施 10 万锭绿色智能工厂升级项目，在原有 1 万锭智能化生产线基础上，新增 9 万锭智能化生产规模，总投资 3.618 亿元。报告期内已投资 300 多万元，资金来源自筹，预计 2023 年建成投产。详见公告 2022-030。

3. 以公允价值计量的金融资产

√适用 □不适用

单位：元 币种：人民币

资产类别	期初数	本期公允价值变动损益	计入权益的累计公允价值变动	本期计提的减值	本期购买金额	本期出售/赎回金额	其他变动	期末数
股票	345,802,468.79	-124,275,266.62	0	0	0	78,484,186.84	8,770,055.20	151,813,070.53
合计	345,802,468.79	-124,275,266.62	0	0	0	78,484,186.84	8,770,055.20	151,813,070.53

注：股票为公司所持阿尔特（300825）股份，其他变动为出售股票产生的投资收益。

证券投资情况

□适用 √不适用

私募基金投资情况

□适用 √不适用

衍生品投资情况

□适用 √不适用

4. 报告期内重大资产重组整合的具体进展情况

适用 不适用

(六) 重大资产和股权出售

适用 不适用

报告期内，公司将所持京沪公司 15%股权转让给江苏交通控股有限公司，交易总价 21 亿元。交易完成后，公司仍持有京沪公司 6%股权。股权转让款已于 2023 年 2 月 27 日全部收回。详见公告 2022-033。

(七) 主要控股参股公司分析

√适用 □不适用

单位：万元

名称	注册资本	持股比例 (%)	业务范围	总资产	净资产	营业收入	归属于母公司净利润
悦达纺织	170,000	100	棉、麻、毛、丝等织物、针织品、服装	182,724.56	50,022.75	136,928.64	-6,766.44
悦达新能源公司	50,000	70	新能源发电业务	10,194.55	10,047.30	0.00	47.30
悦达智能农装公司	86,400	51	拖拉机制造和销售	57,673.49	-6,324.85	24,970.56	-8,019.44
悦达专用车公司	16,800	100	垃圾车和冷链车制造	32,126.04	10,251.99	15,871.40	-1,876.84
悦达长久物流公司	30,000	51	乘用车运输	20,273.11	15,066.26	23,334.89	153.97
悦达智行公司	20,000	100	汽车销售	64,197.40	3,908.76	104,481.46	-6,660.89
威马悦达公司	600万欧元	51	机床升级改造	4,943.62	2,213.55	3,126.01	-892.96
京沪公司	361,497.5	6	公路收费经营	3,521,631.82	1,819,282.19	1,226,705.54	3,070.88
陈家港电厂	133,574	20	火力发电	406,629.83	157,892.40	283,776.01	14,153.28
悦达融资租赁公司	76,700	40	融资租赁	242,759.27	116,043.29	24,892.85	2,514.94
悦达集团财务公司	80,000	25	企业成员单位的存款及贷款	413,408.93	120,108.57	9,482.26	5,639.23
西铜公司	114,315	70	公路收费经营	145,400.32	132,648.13	0.00	21.58

(八) 公司控制的结构化主体情况

适用 不适用

六、公司关于公司未来发展的讨论与分析

(一) 行业格局和趋势

适用 不适用

1. 新能源行业

光伏方面，根据国家能源局统计，2022 年底我国光伏发电装机突破 3.9 亿千瓦，叠加 2023 年普遍预期的 1 亿千瓦年度新增装机，到 2023 年底光伏发电装机或将突破 5 亿千瓦，光伏有望超越水电跻身全国第二大电源。产业链方面，年末在下游需求旺盛的支撑下，上游产业链价格快速止跌反弹，行业排产趋势性上行，随着产业链价格博弈趋近尾声，有望激活下游电站需求起量。后续在全球光伏装机需求持续旺盛的背景下，产业链有望实现量利齐升。全球光伏应用市场在保持旺盛需求的同时，光伏制造业国际竞争日益加剧，主要国家正积极谋划光伏产业生产制造本地化和供应链本地化。

风电方面，根据中电联预测，2023 年风电新增装机为 65GW，新增装机同比增长 72%。据风芒能源不完全统计，2022 年中国风电整机商共中标 446 个项目，合计 86.9GW，同比增长 60.63%，创历史新高，其中陆风 71.2GW，海风 15.7GW。考虑到风电招标完成后，一般一年左右的建设周期，银河证券预计 2023 年陆风新增装机有望超过 55GW，同比增长约 60%，大基地以及分散式风电项目将推动陆上风电装机规模增长；海风新增装机预计超过 10GW，同比翻番不止，海上风电尚未实现全面平价，但省补及地方规划将支撑海上风电进一步发展。

2. 新材料行业

根据中研普华产业研究院《2022-2027 年中国磷酸铁锂电池行业市场全景调研及投资价值评估研究报告》，预计 2025 年中国磷酸铁锂电池需求量可达 207 万吨，极限预测下，2030 年左右全球磷酸铁锂年需求量将达千万吨。磷酸铁、磷酸铁锂材料产能过剩，一些缺乏客户资源的中小企业将面临产能消纳困难，经营压力加大；一二线正极材料企业凭借规模、产业链布局等优势，市场集中度将进一步上升。磷酸锰铁锂方面，随着相关项目建成投产，以及头部电池企业应用带动，预计会批量生产，并规模化应用到新能源汽车领域，根据乘联会预测，2023 年新能源乘用车销量 850 万辆，市场渗透率将达 36%。

3. 智能制造行业

(1) 农机行业

2023 年，是农机行业国四标准完整实施的第一年，购机、使用、维修成本等价格综合因素将大幅增加，受补贴额下降、国三机需求透支、二手国三机挤占新机需求等影响，预计市场购机需求将明显下降。国四标准下的产品增加了更多的信息化、自动化、智能化部件和电器系统，这需要对整机进行大范围地改造甚至是重新设计，尤其是自动化部件、电控系统、信息化控制单元，全新产品的设计能力提高了生产企业的资质和门槛，有助于形成有序竞争格局，有利于拖拉机行业的健康快速发展。

(2) 纺织行业

从纺织行业终端来看，2023 年虽然全球大部分国家防控已经放开，但结合海外放开较早的国家经验，在海外经济下行压力及居民收入下降的情况下，终端需求并没有明显的好转。内需方面，随着防控放开以及国家对地产的风险托底，预计内需环比将有所修复，但修复的空间仍受过去两年收入下降等影响；外需方面，尽管美国加息放缓，但美国通胀压力持续，欧洲及其他国家仍存加息预期等宏观因素对需求仍有负面影响，加上海外高成品库存下补库将放缓，终端纺织服装出口仍存持续下行压力。

(3) 专用车行业

随着环卫行业市场化改革的持续推进，环卫一体化已成为行业未来发展趋势。环卫一体化模式有利于环卫企业形成规模效应，对于政府而言也有利于明确责任主体，提高监管效率。基于环卫作业的特殊性，环卫车辆长期处于低速重载的作业工况，相比城市道路上的其他车辆对环境造成的污染更大，因此电动新能源环卫车是大势所趋。国家工信部等八部门近日提出试点领域新增

及更新车辆中新能源汽车比例要显著提高，强调环卫等领域要力争达到 80%，这将有助于进一步加快环卫车新能源化进程。

(4) 机床制造业

2023 年，机床工具行业机遇与挑战并存。随着着力扩大国内需求，通过政府投资和政策激励有效带动全社会投资，加快实施“十四五”重大工程等措施的逐步实施，将从多个领域拉动机床工具市场增长。但是，欧美为首的经济体加息预期将抑制需求进一步回升，各类不确定性风险因素增加，全球制造业的产业链供应链配置出现本地化和区域化布局；地方政府投资能力和居民消费水平下降等一系列不利因素有待修复。预计机床工具市场将处于缓慢恢复阶段，在部分领域和环节有望加快恢复。

4. 其他业务

乘用车销售及配套服务业

2023 年新能源汽车行业将面临政策环境、技术重塑、品牌定位、脱碳挑战等多重变化，国内市场与海外市场的竞争将愈加激烈。但如果应对得当，充分把握其中的有利因素，推进汽车及零部件企业、供应链和价值链的转型，新能源汽车销量仍有望实现高速增长。2023 年将是我国新能源汽车出口和产业链出海风生水起的一年，借助产业先发优势，多家整车厂、供应链企业宣布海外扩张计划，新能源汽车产业链出海进程也将按下快进键。乘联会专家团队预测 2023 年新能源乘用车销量 850 万辆，总体狭义乘用车销量 2,350 万辆。

(二) 公司发展战略

√适用 □不适用

公司发展战略是聚焦“新能源、新材料、智能制造”产业布局，寻求相关领域投资发展机遇。同时，公司将继续推进纺织、智能农装、专用车、机床制造等产业转型升级，狠抓项目突破、提质增效，整合内外部资源，不断提升公司盈利能力和经营规模，以促进高质量发展。此外加大引进高层次人才的力度，深化人事、考核、分配改革，通过改革与机制创新，激发企业活力。

(三) 经营计划

√适用 □不适用

2023 年主要控参股公司的经营措施：

1. 新能源

悦达新能源公司将聚焦项目、聚焦效益，紧紧围绕新能源产业，重点在海陆风电、滩涂光伏、海上光伏、整县光伏等领域寻求突破。加快推进项目建设与投资，高质量建成“两大两中两小”6 个项目：华丰东、华丰西“渔光互补”集中式光伏项目、悦达纺织智能微电网及悦达起亚二工厂光伏项目、滨海港及悦达汽车科创园分布式光伏项目全部建成投产；推动“渔光互补”相关项目进入实施库，并具备开工条件。

2. 新材料

珩创纳米将加快推进 1 万吨磷酸锰铁锂产线建设，随着碳包覆、离子掺杂、纳米化等技术改性方案的推出和应用，磷酸锰铁锂电池的应用市场将更为广泛。悦达投资将在进一步放大珩创纳米磷酸锰铁锂项目效应的基础上，充分利用盐城市沿海独特资源优势，加强与头部企业以及高校院所深度对接，推进合资合作，寻求入股重大战略性新材料产业项目的投资机遇。

3. 智能制造

(1) 悦达智能农装

悦达智能农装公司将进一步聚焦五大系列产品，围绕市场需求推进各项研发工作，明确 YBX504 和 YE 窄轮距产品为年度重点产品，抢抓产品研发进度，全力推进试制和验证工作，确保批量生产交付市场。销售方面，聚焦传统销售大区和关键市场，新增年销售 50 台以上优质经销商不低于 15 家；全力拓展海外增量市场，聚焦欧洲等市场，开发新经销商不少于 8 家；全力打开欧美等国市场，到 2023 年底发货占比不低于 10%；探索海外组装工厂并协助客户海外装机，推介大马力产品，开辟小型农机外贸市场。

(2) 悦达纺织

悦达纺织将积极践行绿色发展、低碳发展和循环发展的理念，围绕高品质、多功能、绿色、健康等新产品开发主线，推进产品绿色转型。纱线重点开发有机棉、改性棉、可持续棉、可再生、

可降解等绿色产品，力争成为聚乳酸、PTT 等生物基纤维纱线开发基地；家纺以抗菌、防螨、智能防护为方向，开辟出 2-3 条生产线形成系列产品。另外，高标准推进 10 万锭绿色智能工厂项目达产达效，在园区内构建“光、储、充”一体化绿色能源体系，以差异化、绿色化打造核心产品，以数字化、智能化提升效率和能力。

(3) 悦达专用车

悦达专用车公司将聚焦主力车型，确定“巩固提升竞争力、聚焦发展新能源”的指导思想，全年计划新开发高性价比产品 5 款、纯电动产品 15 款、协作产品不少于 5 款。围绕主力车型提升竞争力，开发 6.5m³/12m³ 宽体压缩式垃圾车和 4.5 吨大容积小船车；针对市场化采购主体开发高性价比产品，6.5m³ 压缩垃圾车、18 吨洗扫车与 1 吨小船车三款产品完成销售准备；紧跟行业发展趋势，加快新能源产品开发，推进垃圾车、保洁车等主力车型全覆盖。

(4) 威马悦达

威马悦达公司将以“新机床为主，翻新改造为辅”作为主营业务方向，抢抓新能源汽车高增长态势、轻量化零部件加工设备需求日益增长机遇，优化产品设计及生产工艺，形成以 VMC1600D 和 HPC-V100/V200 为主的拳头产品，持续扩大市场占有率，全力推进 VMC1600D 新产品鉴定及首台套项目申报和 HPC-V100/V200 优化升级，提升产品市场影响力和认可度。研发方面，威马悦达公司将按照业务类型及产品序列，进一步加强自身研发设计能力，提高整体机床零部件自产率，降低采购成本并提高自身产品的市场排它性。

4. 其他业务

(1) 乘用车销售及配套业务

悦达智行公司将持续深化集采业务，创新营销思路和方法，积极拓展售后产值渠道，线上线下同步发力。聚焦重点车型，以新车型“狮铂拓界”为重要抓手，借 EV6、0V 新能源车型上市，打造新的盈利车型；强化大宗业务拓展，做好 K3EV 出租车和北方市场福瑞迪双燃料出租车市场开拓。悦达长久物流公司将围绕“精耕汽车物流、拓展大宗物流、突破绿色能源物流”的业务发展战略，在现有业务做实做强的基础上，继续加大市场开拓力度，积极拓展新业务，谋求在港口物流、绿色能源物流等新业务领域取得突破。通过对标提升，强化内部管理，不断提升公司核心竞争力，增强公司抗风险能力，促进物流产业高质量发展。

(2) 其他业务

公路收费方面，西铜公司经营期满，依法做好清算工作。京沪公司围绕道路改扩建，建设智慧交通，提升管理体系和管理能力。

(四) 可能面对的风险

适用 不适用

1. 市场风险。悦达纺织差异化产品市场占有率、影响力较低，产品结构制约了市场接单和盈利性；汽车服务行业受到汽车销量增速放缓等因素的影响，行业竞争逐步加剧，市场对汽车服务企业的获客能力和服务能力提出了更高要求。

2. 经营风险。悦达智能农装公司正处于新产品开发阶段，能否达预期存在不确定性；悦达专用车公司受到上游原材料钢材价格上涨及政府采购支出下滑等因素的影响，存在毛利率下降的风险。

3. 投资风险。公司转型初显成效，但是新投资的新能源、新材料等相关领域项目需要一定时间培育。

(五) 其他

适用 不适用

七、公司因不适用准则规定或国家秘密、商业秘密等特殊原因，未按准则披露的情况和原因说明

适用 不适用

第四节 公司治理

一、公司治理相关情况说明

适用 不适用

报告期内，公司严格按照《公司法》、《证券法》、《上市公司治理准则》、《上海证券交易所股票上市规则》等法律法规和中国证监会、上海证券交易所发布的有关公司治理的规范性文件要求，结合公司实际情况，不断完善公司法人治理结构，健全内部控制体系，不断加强公司规范运作，提升公司的治理水平。报告期内，公司控股股东严格规范自身行为，控股股东及其附属企业等关联方不存在占用公司资金的情况，公司与控股股东在资产、人员、财务、机构、业务等方面做到五分开。

报告期内公司积极主动并严格履行信息披露义务，在保证信息披露守法合规的前提下，积极开展投资者关系管理工作。公司将持续提升上证 e 互动、投资者热线等投资平台的回复效率和质量。

内幕信息知情人登记相关情况。报告期内，公司根据《内幕信息知情人登记管理制度》，持续做好内幕信息知情人登记。积极组织控股股东、董事、监事、高管人员及公司员工认真学习相关法律法规，并及时对定期报告等重要事项进行了内幕信息知情人的登记工作。

公司治理与法律、行政法规和中国证监会关于上市公司治理的规定是否存在重大差异；如有重大差异，应当说明原因

适用 不适用

二、公司控股股东、实际控制人在保证公司资产、人员、财务、机构、业务等方面独立性的具体措施，以及影响公司独立性而采取的解决方案、工作进度及后续工作计划

适用 不适用

控股股东、实际控制人及其控制的其他单位从事与公司相同或者相近业务的情况，以及同业竞争或者同业竞争情况发生较大变化对公司的影响、已采取的解决措施、解决进展以及后续解决计划

适用 不适用

三、股东大会情况简介

会议届次	召开日期	决议刊登的指定网站的查询索引	决议刊登的披露日期	会议决议
2022 年第一次临时股东大会	2022-3-18	www.sse.com.cn	2022-3-19	审议通过《关于为江苏悦达专用车有限公司提供担保的议案》、《关于为江苏悦达智能农业装备有限公司提供担保的议案》和《关于放弃参与东风悦达起亚汽车有限公司增资暨关联交易的议案》
2021 年年度股东大会	2022-5-20	www.sse.com.cn	2022-5-21	审议通过《2021 年度董事会工作报告》、《2021 年度监事会工作报告》、《2021 年年度报告》、《关于 2021 年度财务决算的议案》、《关于 2021 年度利润分配的议案》、《关于续聘会计师事务所的议案》、《关于公司日常关联交易的议案》、《关于为上海悦达智行汽车服务有限公司提供担保的议案》、《关于 2021 年度董事薪酬考核情况的议案》、《关于 2021 年度监事薪酬考核情况的议案》和

				《关于提名张久俊先生为独立董事候选人的议案》
2022 年第二次临时股东大会	2022-8-1	www.sse.com.cn	2022-8-2	审议通过《关于转让部分江苏京沪高速公路有限公司股权的议案》
2022 年第三次临时股东大会	2022-12-16	www.sse.com.cn	2022-12-17	审议通过《关于为江苏悦达集团有限公司提供担保的议案》和《关于为江苏悦达南方控股有限公司提供担保的议案》

表决权恢复的优先股股东请求召开临时股东大会

适用 不适用

股东大会情况说明

适用 不适用

四、董事、监事和高级管理人员的情况

(一) 现任及报告期内离任董事、监事和高级管理人员持股变动及报酬情况

√适用 □不适用

单位：股

姓名	职务(注)	性别	年龄	任期起始日期	任期终止日期	年初持股数	年末持股数	年度内股份增减变动量	增减变动原因	报告期内从公司获得的税前报酬总额(万元)	是否在公司关联方获取报酬
张乃文	董事长	男	54	2021年11月23日	2024年11月22日	0	0	0			是
蔡柏良	独立董事	男	60	2021年11月23日	2024年11月22日	0	0	0			否
蒋书运	独立董事	男	57	2021年11月23日	2024年11月22日	0	0	0			否
卢新国	独立董事	男	58	2021年11月23日	2024年11月22日	0	0	0			否
张久俊	独立董事	男	67	2022年5月20日	2024年11月22日	0	0	0			否
徐兆军	董事	男	58	2021年11月23日	2024年11月22日	0	0	0			是
解子胜	董事	男	58	2021年11月23日	2024年11月22日	0	0	0			是
郭如东	董事	男	55	2021年11月23日	2024年11月22日	0	0	0			是
王圣杰	副董事长、总经理	男	55	2021年11月23日	2024年11月22日	0	0	0		52.3	否
王佩萍	董事、副总经理	女	52	2021年11月23日	2024年11月22日	0	0	0		49.7	否
葛俊兰	监事会主席	女	53	2021年11月23日	2024年11月22日	0	0	0		46.7	否
曾玮	监事	女	52	2021年11月23日	2024年11月22日	0	0	0			是
李正明	监事	男	54	2021年11月23日	2024年11月22日	0	0	0			是
周旻昊	职工监事	男	41	2021年11月23日	2024年11月22日	0	0	0		28.9	否
施洪亮	职工监事	男	48	2022年12月10日	2024年11月22日	0	0	0		2.35	否
马秀华	副总经理	男	54	2021年11月23日	2024年11月22日	0	0	0		48.8	否
张建松	副总经理	男	55	2021年11月23日	2024年11月22日	0	0	0		46.0	否
赵山虎	副总经理	男	40	2022年5月31日	2024年11月22日	0	0	0		24.85	否
刘斌	总会计师	男	49	2021年11月23日	2024年11月22日	0	0	0		46.0	否
秦大刚	副总经理、董事会秘书	男	40	2021年11月23日	2024年11月22日	0	0	0		42.3	否
张正林	副总经理(离任)	男	54	2021年11月23日	2022年1月12日	0	0	0		4.85	否
成荣春	副总经理	男	52	2021年11月23日	2022年4月19日	0	0	0		15.5	否

	(离任)										
杨怀友	副总经理 (离任)	男	52	2021年11月23日	2022年5月5日	0	0	0		19.8	否
周华	独立董事 (离任)	女	57	2021年11月23日	2022年5月20日	0	0	0			否
董广勇	职工监事 (离任)	男	58	2021年11月23日	2022年12月10日	0	0	0		33.83	否
杨玉晴	董事(离任)	男	58	2021年11月23日	2023年3月28日	0	0	0			是
王晨澜	董事(离任)	女	53	2021年11月23日	2023年3月28日	2,700	2,700	0			是
王兵	副总经理 (离任)	男	53	2022年5月31日	2023年3月28日	0	0	0		25.08	否
合计	/	/	/	/	/	2,700	2,700	0	/	486.96	/

姓名	主要工作经历
张乃文	曾任盐城市财政局预算处处长、副调研员、副局长、党委委员，盐城市国资委党委书记、主任，盐城市财政局党委书记、局长，悦达起亚公司党委书记。现任第十四届全国人大代表，悦达集团党委书记、董事长，悦达起亚公司董事长，中汽研汽车试验场股份有限公司副董事长，本公司党委书记、董事长。
蔡柏良	曾任江苏省盐城商业学校副校长，盐城师范学院商学院院长、教务处处长，智慧农业、春兰股份独立董事。现任盐城师范学院商学院教授，是江苏省高等学校特色专业建设点-会计学专业负责人，江苏省重点智库沿海发展智库专家，江苏盐城港控股集团有限公司董事，盐城市海兴集团有限公司董事。兼任盐城市金融研究院院长、盐城市经济学会会长和江苏省商业会计学会副会长。现任本公司独立董事。
蒋书运	现任东南大学机械工程学院教授、博士生导师。兼任中国振动工程学会机械动力学专业委员会副理事长，中国振动工程学会转子动力学专业委员会副理事长，全国高校制造技术与机床研究会理事，中国机械工程学会摩擦学专业委员会理事等。现任本公司独立董事。
卢新国	曾任盐城工学院财务管理系主任、经济与管理学院副院长、管理学院党委书记兼副院长、财务处处长，江苏中联电气股份有限公司独立董事。现任盐城工学院会计学教授、会计专业硕士生导师，安徽理工大学、江苏科技大学硕士生导师，江苏省财政厅会计咨询专家。兼任中国会计学会高级会员，江苏省会计学会理事，江苏省高级会计师评审专家库成员等。现任本公司独立董事。
张久俊	曾任加拿大联邦政府国家研究院首席科学家。现任福州大学材料学院院长、新能源材料与工程研究院院长、教授，上海大学可持续能源研究院院长、教授，加拿大皇家科学院院士，加拿大工程院院士，加拿大工程研究院院士，国际电化学学会会士，英国皇家化学会会士，国际电化学能源科学院创始人、主席兼总裁。兼任中国内燃机学会燃料电池发动机分会主任委员，中国有色金属学会新能源材料副主任委员。现任本公司独立董事。
徐兆军	曾任盐城市国资委党委委员、副主任。现任悦达集团党委委员、董事、常务副总经理，本公司董事。
解子胜	曾任悦达起亚公司副总经理，本公司总经理，江苏悦达汽车集团有限公司党委副书记、副董事长、总经理。现任悦达集团党委委员、副

	总经理，江苏悦达汽车集团有限公司党委书记、董事长，本公司董事。
郭如东	曾任悦达集团财务部副部长、部长。现任悦达集团党委委员、总会计师，悦达集团财务公司董事长，本公司董事。
王圣杰	曾任山西悦达京大高速公路有限公司董事长，悦达纺织董事长，本公司副总经理，悦达智能农装公司党委书记、董事长。现任悦达集团董事，本公司党委副书记、副董事长、总经理。
王佩萍	曾任悦达矿业控股有限公司执行董事，本公司董事会秘书。现任本公司党委副书记、董事、副总经理。
葛俊兰	曾任悦达集团董事局办公室副主任、主任，本公司董事会秘书。现任本公司监事会主席、工会主席。
曾玮	曾任悦达集团产业部部长、人力资源部部长、董事。现任悦达集团总经济师，本公司监事。
李正明	曾任悦达集团审计部部长助理、副部长、企业管理部部长，悦达资本股份有限公司监事、监事会主席。现任悦达集团审计部部长，本公司监事。
周旻昊	曾任悦达集团人力资源部副部长，本公司人力资源部副部长（主持工作）。现任本公司党群工作部、人力资源部部长、本公司监事。
施洪亮	曾任本公司人力资源部副部长、纪检监察室副主任、纪检工作部副部长。现任本公司纪检工作部部长、本公司监事。
马秀华	曾任悦达集团企业管理部部长，江苏悦达国际大酒店公司董事长、总经理，盐城射阳岛生态体育公园公司董事长，江苏悦达健康投资公司副董事长、副总经理。现任本公司党委委员、副总经理。
张建松	曾任江苏悦达新材料科技公司总经理，本公司总经理助理。现任本公司副总经理，威马悦达公司董事长。
赵山虎	曾任江苏悦达集团有限公司投资管理部部长，江苏悦达专用车有限公司董事长、总经理。现任本公司副总经理，悦达智能农装公司党委书记、董事长、总经理。
刘斌	曾任江苏悦达南方控股公司副总会计师、财务总监，悦达地产集团公司副总会计师、财务总监。现任本公司总会计师。
秦大刚	曾任悦达集团企业管理部副部长（主持工作）、悦达发展研究院副院长（主持工作）、投资管理部部长。现任本公司副总经理、董事会秘书、证券部部长。

其它情况说明

□适用 √不适用

(二) 现任及报告期内离任董事、监事和高级管理人员的任职情况**1. 在股东单位任职情况**

√适用 □不适用

任职人员姓名	股东单位名称	在股东单位担任的职务	任期起始日期	任期终止日期
张乃文	江苏悦达集团有限公司	党委书记、董事长	2021年9月	
徐兆军	江苏悦达集团有限公司	党委委员、董事、常务副总经理	2016年4月	
解子胜	江苏悦达集团有限公司	党委委员、副总经理	2020年8月	
郭如东	江苏悦达集团有限公司	党委委员、总会计师	2016年5月	
王圣杰	江苏悦达集团有限公司	董事	2022年12月	
曾玮	江苏悦达集团有限公司	总经济师	2018年3月	
李正明	江苏悦达集团有限公司	审计部部长	2020年9月	
在股东单位任职情况的说明	无			

2. 在其他单位任职情况

√适用 □不适用

任职人员姓名	其他单位名称	在其他单位担任的职务	任期起始日期	任期终止日期
张乃文	江苏悦达起亚汽车有限公司	董事长	2021年10月	
张乃文	中汽研汽车试验场股份有限公司	副董事长	2021年10月	
解子胜	江苏悦达汽车集团有限公司	党委书记、董事长	2023年2月	
郭如东	江苏悦达集团财务有限公司	董事长	2018年2月	
张建松	江苏威马悦达智能装备有限公司	董事长	2022年3月	
赵山虎	江苏悦达智能农业装备有限公司	党委书记、董事长、总经理	2022年5月	
在其他单位任职情况的说明	无			

(三) 董事、监事、高级管理人员报酬情况

√适用 □不适用

董事、监事、高级管理人员报酬的决策程序	公司董事会薪酬与考核委员会根据考核结果，向公司董事会提交董事、高级管理人员的报酬建议。公司董事会决定高管人员的报酬，股东大会决定董事、监事的报酬。
董事、监事、高级管理人员报酬确定依据	公司根据《董事、监事年薪实施办法》和《高级管理人员年薪实施办法》，对在公司担任职务并领取报酬的董事、监事和高级管理人员，进行业绩考评，确定年度报酬，并享受相应的福利待遇。
董事、监事和高级管理人员报酬的实际支付情况	全体董、监事和高管报酬实际支付总和 486.96 万元。
报告期末全体董事、监事和高级管理人员实际获得的报酬合计	全体董、监事和高管报酬实际支付总和 486.96 万元。

(四) 公司董事、监事、高级管理人员变动情况

√适用 □不适用

姓名	担任的职务	变动情形	变动原因
----	-------	------	------

张正林	副总经理	离任	工作变动
成荣春	副总经理	离任	工作变动
杨怀友	副总经理	离任	工作变动
周华	独立董事	离任	任期届满
张久俊	独立董事	选举	增选董事
赵山虎	副总经理	聘任	董事会聘任
王兵	副总经理	聘任	董事会聘任
董广勇	职工监事	离任	工作变动
施洪亮	职工监事	选举	增选监事
秦大刚	副总经理	聘任	董事会聘任
杨玉晴	董事	离任	工作变动
王晨澜	董事	离任	工作变动
王兵	副总经理	离任	工作变动

(五) 近三年受证券监管机构处罚的情况说明

□适用 √不适用

(六) 其他

□适用 √不适用

五、报告期内召开的董事会有关情况

会议届次	召开日期	会议决议
第十一届第四次次会议	2022-1-7	审议通过《关于为江苏悦达棉纺有限公司提供担保的议案》和《关于为江苏悦达集团有限公司提供担保的议案》
第十一届五次次会议	2022-3-1	审议通过《关于为江苏悦达棉纺有限公司提供担保的议案》、《关于为江苏悦达专用车有限公司提供担保的议案》、《关于为江苏悦达智能农业装备有限公司提供担保的议案》、《关于放弃参与东风悦达起亚汽车有限公司增资暨关联交易的议案》和《关于召开公司2022年第一次临时股东大会的议案》
第十一届六次次会议	2022-3-22	审议通过《关于为江苏悦达集团有限公司提供担保的议案》
第十一届七次次会议	2022-4-6	审议通过《关于设立江苏悦达新能源科技发展有限公司的议案》
第十一届八次次会议	2022-4-14	审议通过《2021年度董事会工作报告》、《2021年度经营层工作报告》、《2021年年度报告》及《2021年年度报告摘要》、《关于2021年度财务决算的议案》、《关于2021年度利润分配的预案》、《关于续聘会计师事务所的议案》、《关于公司日常关联交易的议案》、《关于为上海悦达智行汽车服务有限公司提供担保的议案》、《关于2021年度内部控制自我评价报告的议案》、《关于2021年度内部控制审计报告的议案》、《关于2021年度董事薪酬考核情况的议案》、《关于2021年度高级管理人员薪酬考核情况的议案》、《关于提名张久俊先生为独立董事候选人的议案》和《关于召开2021年年度股东大会的议案》
第十一届九次次会议	2022-4-22	审议通过《2022年第一季度报告》
第十一届十次次会议	2022-5-31	审议通过《关于聘任赵山虎先生、王兵先生为公司副总经理的议案》和《关于调整董事会提名委员会委员、薪酬委员会委员的议案》
第十一届十一次会议	2022-6-28	审议通过《关于江苏悦达纺织集团有限公司10万锭绿色智能工厂项目的议案》

第十一届十二次会议	2022-7-15	审议通过《关于转让部分江苏京沪高速公路有限公司股权的议案》和《关于召开 2022 年第二次临时股东大会的议案》
第十一届十三次会议	2022-8-12	审议通过《2022 年半年度报告》和《江苏悦达集团财务有限公司 2022 年上半年风险评估报告》
第十一届十四次会议	2022-8-30	审议通过《关于授权管理层处置部分金融资产的议案》
第十一届十五次会议	2022-9-7	审议通过《关于参与认购江苏盐城市清洁能源发展股份有限公司增发股份暨关联交易的议案》
第十一届十六次会议	2022-9-15	审议通过《关于为江苏悦达集团有限公司提供担保的议案》
第十一届十七次会议	2022-10-21	审议通过《2022 年第三季度报告》
第十一届十八次会议	2022-11-28	审议通过《关于为江苏悦达集团有限公司提供担保的议案》、《关于为江苏悦达南方控股有限公司提供担保的议案》和《关于召开 2022 年第三次临时股东大会的议案》

六、董事履行职责情况

(一) 董事参加董事会和股东大会的情况

董事姓名	是否独立董事	参加董事会情况						参加股东大会情况 出席股东大会的次数
		本年应参加董事会次数	亲自出席次数	以通讯方式参加次数	委托出席次数	缺席次数	是否连续两次未亲自参加会议	
张乃文	否	15	1	14	0	0	否	0
蔡柏良	是	15	1	14	0	0	否	3
蒋书运	是	15	1	14	0	0	否	2
卢新国	是	15	1	14	0	0	否	3
张久俊	是	9	0	9	0	0	否	0
杨玉晴	否	15	0	14	1	0	否	3
徐兆军	否	15	1	14	0	0	否	3
解子胜	否	15	0	14	1	0	否	0
郭如东	否	15	1	14	0	0	否	4
王圣杰	否	15	1	14	0	0	否	4
王晨澜	否	15	1	14	0	0	否	3
王佩萍	否	15	1	14	0	0	否	4
周华	是	6	1	5	0	0	否	1

连续两次未亲自出席董事会会议的说明

适用 不适用

年内召开董事会会议次数	15
其中：现场会议次数	1
通讯方式召开会议次数	14
现场结合通讯方式召开会议次数	0

(二) 董事对公司有关事项提出异议的情况

适用 不适用

(三) 其他

□适用 √不适用

七、董事会下设专门委员会情况

√适用 □不适用

(1). 董事会下设专门委员会成员情况

专门委员会类别	成员姓名
审计委员会	蔡柏良、卢新国、王圣杰
提名委员会	卢新国、张久俊、徐兆军
薪酬与考核委员会	蒋书运、张久俊、王佩萍
战略委员会	张乃文、郭如东、蒋书运

(2). 报告期内审计委员会召开 4 次会议

召开日期	会议内容	重要意见和建议	其他履行职责情况
2022-4-14	《董事会审计委员会 2021 年度履职报告》、《2021 年年度财务报告》和《关于续聘苏亚金诚会计师事务所为公司审计机构的议案》		
2022-4-22	《关于对公司 2022 年第一季度财务报告的意見》		
2022-8-11	《关于对公司 2022 年半年度财务报告的意見》		
2022-10-20	《关于对公司 2022 年第三季度财务报告的意見》		

(3). 报告期内提名委员会召开 3 次会议

召开日期	会议内容	重要意见和建议	其他履行职责情况
2022-4-14	《2021 年度董事会提名委员会履职报告》和《关于提名张久俊先生为独立董事候选人的议案》		
2022-5-31	《关于提名赵山虎先生、王兵先生为公司副总经理的议案》		
2022-12-29	《关于提名秦大刚先生为公司副总经理的议案》		

(4). 报告期内薪酬委员会召开 1 次会议

召开日期	会议内容	重要意见和建议	其他履行职责情况
2022-4-14	《董事会薪酬与考核委员会 2021 年度履职报告》、《2021 年度董事薪酬考核的议案》和《2021 年度高级管理人员薪酬考核的议案》		

(5). 存在异议事项的具体情况

□适用 √不适用

八、监事会发现公司存在风险的说明

□适用 √不适用

监事会对报告期内的监督事项无异议。

九、报告期末母公司和主要子公司的员工情况

(一) 员工情况

母公司在职员工的数量	78
主要子公司在职员工的数量	3,850
在职员工的数量合计	3,928
母公司及主要子公司需承担费用的离退休职工人数	0
专业构成	
专业构成类别	专业构成人数
生产人员	2,244
销售人员	607
技术人员	280
财务人员	158
行政人员	639
合计	3,928
教育程度	
教育程度类别	数量（人）
硕士以上	74
本科	588
大专	747
中专及以下	2,519
合计	3,928

(二) 薪酬政策

适用 不适用

本公司坚持“效率优先，兼顾公平；企业发展，员工富裕”的原则，依据法律法规、内部管理制度，调整好劳动关系，保护劳动主体双方的合法权益。员工的薪酬包括工资、奖金及其他福利计划。公司结合员工资历、职务，实行与绩效挂钩的薪酬制度，进行年度考核。

(三) 培训计划

适用 不适用

(四) 劳务外包情况

适用 不适用

十、利润分配或资本公积金转增预案

(一) 现金分红政策的制定、执行或调整情况

适用 不适用

本公司已于2012年8月28日召开的2012年第二次临时股东大会审议通过了《公司章程》中分红条款的修订，完善了相关条款。修订后的公司利润分配政策明确规定了利润分配的决策机制与程序、利润分配的形式和比例、现金分红的条件、利润分配信息披露机制。利润分配政策的调整符合《公司章程》及审议程序的规定，充分保护了中小投资者的合法权益，公司利润分配政策调整程序合规、透明。公司结合自身情况，积极落实现金分红政策，给予投资者合理回报。

《公司章程》规定如下：

第一百五十九条 公司利润分配政策：

(二) 利润分配具体内容及条件

1、基本原则。公司应重视对投资者的合理投资回报，保持利润分配政策的连续性和稳定性，同时兼顾公司的长远利益、全体股东的整体利益及公司的可持续发展。利润分配应当坚持按法定顺序分配的原则，不得超过累计可分配利润的范围。

2、利润分配的形式。公司利润分配可采用现金、股票、现金与股票相结合或者法律、法规允许的其他方式分配利润，并优先采用现金分红的利润分配方式。公司应积极推行以现金方式分配股利，具备现金分红条件的，应当优先采用现金分红进行利润分配。

3、实施现金分红时应同时满足的条件

(1) 公司该年度或半年度实现盈利且累计可分配利润（即公司弥补亏损、提取公积金后所余的税后利润）为正值；

(2) 审计机构对公司该年度财务报告出具标准无保留意见的审计报告；

(3) 公司无重大投资计划或重大现金支出等事项发生（募集资金项目除外）。上述所称重大投资计划或重大现金支出是指：公司未来十二个月内拟对外投资、收购资产或者购买设备等的累计支出达到或者超过公司最近一期经审计净资产的 20%或绝对金额超过 5 亿元；

(4) 现金分红不影响公司正常生产经营的资金需求。

4、现金分红的具体方式和比例

在满足上述现金分红条件的前提下，公司董事会综合考虑公司盈利情况、资金供给和需求情况、发展计划和股东合理回报等因素拟订各年度现金分红金额或比例。董事会可以提出年度中期分配预案。

原则上，在满足现金分红条件时，最近三年以现金形式累计分配的利润不少于最近三年实现的年均可分配利润的百分之三十。确因特殊原因不能达到上述比例的，董事会应当向股东大会作特别说明。

(三) 利润分配信息披露机制

公司应在定期报告中详细披露利润分配方案特别是现金分红政策的制订及执行情况；如对现金分红政策进行调整或变更的，详细说明调整或变更的条件和程序是否合规、透明。如果公司当年盈利且满足现金分红条件，但董事会未做出现金利润分配预案的，公司应当在定期报告中披露原因，并应说明未用于分红的资金留存公司的用途，独立董事应当对此发表独立意见，并充分听取中小股东的意见。

公司 2022 年度利润分配预案为：公司 2022 年度拟不派发现金红利，不送红股，不以公积金转增股本。

(二) 现金分红政策的专项说明

适用 不适用

是否符合公司章程的规定或股东大会决议的要求	<input checked="" type="checkbox"/> 是 <input type="checkbox"/> 否
分红标准和比例是否明确和清晰	<input checked="" type="checkbox"/> 是 <input type="checkbox"/> 否
相关的决策程序和机制是否完备	<input checked="" type="checkbox"/> 是 <input type="checkbox"/> 否
独立董事是否履职尽责并发挥了应有的作用	<input checked="" type="checkbox"/> 是 <input type="checkbox"/> 否
中小股东是否有充分表达意见和诉求的机会，其合法权益是否得到了充分保护	<input checked="" type="checkbox"/> 是 <input type="checkbox"/> 否

(三) 报告期内盈利且母公司可供股东分配利润为正，但未提出现金利润分配方案预案的，公司应当详细披露原因以及未分配利润的用途和使用计划

适用 不适用

报告期内盈利且母公司可供股东分配利润为正，但未提出现金利润分配方案预案的原因	未分配利润的用途和使用计划
1、本报告期每股盈利不高，且部分收益没有对应现金流入。2、公司正在向新能源、新材料行业转型，需要较大投资。	未分配利润用于公司未来新能源、新材料等项目投资。

(四) 本报告期利润分配及资本公积金转增股本情况

适用 不适用

十一、 公司股权激励计划、员工持股计划或其他员工激励措施的情况及其影响**(一) 相关激励事项已在临时公告披露且后续实施无进展或变化的**

适用 不适用

(二) 临时公告未披露或有后续进展的激励情况

股权激励情况

适用 不适用

其他说明

适用 不适用

员工持股计划情况

适用 不适用

其他激励措施

适用 不适用

(三) 董事、高级管理人员报告期内被授予的股权激励情况

适用 不适用

(四) 报告期内对高级管理人员的考评机制，以及激励机制的建立、实施情况

适用 不适用

十二、 报告期内的内部控制制度建设及实施情况

适用 不适用

报告期内公司修订完善 34 项制度，报告期内各项制度执行正常，未发现存在重大缺陷。

报告期内内部控制存在重大缺陷情况的说明

适用 不适用

十三、 报告期内对子公司的管理控制情况

适用 不适用

公司制订有《对子公司控制管理办法》，对子公司重大业务活动、财务活动、重大事项报告等都有明确规定，报告期内正常执行。报告期内公司新成立控股子公司江苏悦达新能源科技发展有限公司、江苏悦达低碳科技有限公司。

十四、 内部控制审计报告的相关情况说明

适用 不适用

公司聘请了苏亚金诚会计师事务所(特殊普通合伙)对公司 2022 年度内部控制进行审计，并出具审计报告。具体内容见公司《内部控制审计报告》，网址 www.sse.com.cn。

是否披露内部控制审计报告：是

内部控制审计报告意见类型：标准的无保留意见

十五、 上市公司治理专项行动自查问题整改情况

上市公司治理专项行动自查存在问题，已于 2021 年完成整改。

十六、 其他

适用 不适用

第五节 环境与社会责任

一、环境信息情况

是否建立环境保护相关机制	是
报告期内投入环保资金（单位：万元）	121.85

（一）属于环境保护部门公布的重点排污单位的公司及其主要子公司的环保情况说明

适用 不适用

（二）重点排污单位之外的公司环保情况说明

适用 不适用

1. 因环境问题受到行政处罚的情况

适用 不适用

2. 参照重点排污单位披露其他环境信息

适用 不适用

悦达纺织废水主要为化学需氧量,氨氮(NH₃-N),五日生化需氧量,pH值,悬浮物,总氮(以N计),总磷(以P计),植物油类。2021年已办理排污许可登记证,目前在有效期内。配套环保设施有污水处理系统。所有排污口和监测孔均按《关于印发〈江苏省排污口设置及规范化整治管理办法〉的通知》、及《污染源监测技术规范》等规定设置。各环保设施运行稳定可靠,未发生超标排放的重大缺陷。2021年度新投入污水在线监测系统已完成联网、加装污水集水池封盖项目。2021年已办理排污许可登记证,目前在有效期内。通过环评的项目共2个,分别为苏环表复[2007]106号、都环验[2016]016号均已通过验收。已建立完善的突发环境事件应急预案并备案,能够应对各类突发环境事件发生。

悦达智能农装公司已于2021年8月26日取得排污证,主要污染物为废气、废水。建有VOCs治理设施、污水处理站,均正常运行。通过环评的项目有苏环便管[2006]301号、盐开环表复[2011]78号、盐开行审环表复[2019]26号,均已通过验收。突发环境事件应急预案已于2020年签署发布并已在盐城市经济技术开发区安监局备案。废气、废水排放均有在线检测,并已和环保部门联网。每年均委托检测公司进行年度环境并出具年度环境检测报告。

悦达专用车公司废气主要为颗粒物、VOCs、SO₂、NO_x、硫酸雾。废水主要为化学需氧量,氨氮(NH₃-N),五日生化需氧量,pH值,悬浮物,总氮(以N计),总磷(以P计),全盐量,石油类,总锌、LAS。2021年已办理排污许可证,有效期至2025年。配套环保设施有废气处理系统、污水处理系统、酸雾吸收塔等。所有排污口和监测孔均按《关于印发〈江苏省排污口设置及规范化整治管理办法〉的通知》、《固定污染源排气中颗粒物测定与气态污染物采样方法》及《污染源监测技术规范》等规定设置。各环保设施运行稳定可靠,未发生超标排放的重大缺陷。已建立完善的突发环境事件应急预案并备案,能够应对各类突发环境事件发生。制定了自行监测方案并经地方环保局审核,2022年度公司按照自行监测方案对污染物排放进行了监测。2022年度公司按照排污许可证的要求安装了废水在线监控设备,已与环保部门联网并取得了验收。

3. 未披露其他环境信息的原因

适用 不适用

(三) 有利于保护生态、防治污染、履行环境责任的相关信息

□适用 √不适用

(四) 在报告期内为减少其碳排放所采取的措施及效果

是否采取减碳措施	否
减少排放二氧化碳当量（单位：吨）	不适用
减碳措施类型（如使用清洁能源发电、在生产过程中使用减碳技术、研发生产有助于减碳的新产品等）	不适用

具体说明

□适用 √不适用

二、社会责任工作情况**(一) 是否单独披露社会责任报告、可持续发展报告或 ESG 报告**

□适用 √不适用

(二) 社会责任工作具体情况

□适用 √不适用

具体说明

□适用 √不适用

三、巩固拓展脱贫攻坚成果、乡村振兴等工作具体情况

□适用 √不适用

具体说明

□适用 √不适用

第六节 重要事项

一、承诺事项履行情况

(一) 公司实际控制人、股东、关联方、收购人以及公司等承诺相关方在报告期内或持续到报告期内的承诺事项

适用 不适用

(二) 公司资产或项目存在盈利预测，且报告期仍处在盈利预测期间，公司就资产或项目是否达到原盈利预测及其原因作出说明

已达到 未达到 不适用

(三) 业绩承诺的完成情况及其对商誉减值测试的影响

适用 不适用

二、报告期内控股股东及其他关联方非经营性占用资金情况

适用 不适用

三、违规担保情况

适用 不适用

四、公司董事会对会计师事务所“非标准意见审计报告”的说明

适用 不适用

五、公司对会计政策、会计估计变更或重大会计差错更正原因和影响的分析说明

(一) 公司对会计政策、会计估计变更原因及影响的分析说明

适用 不适用

(二) 公司对重大会计差错更正原因及影响的分析说明

适用 不适用

(三) 与前任会计师事务所进行的沟通情况

适用 不适用

(四) 其他说明

适用 不适用

六、聘任、解聘会计师事务所情况

单位：万元 币种：人民币

	现聘任
境内会计师事务所名称	苏亚金诚会计师事务所（特殊普通合伙）
境内会计师事务所报酬	100
境内会计师事务所审计年限	7 年
境内会计师事务所注册会计师姓名	龚召平、卢灿志
境内会计师事务所注册会计师审计服务的连续年限	龚召平连续 5 年 卢灿志连续 2 年

	名称	报酬
内部控制审计会计师事务所	苏亚金诚会计师事务所（特殊普通合伙）	50

聘任、解聘会计师事务所的情况说明

适用 不适用

审计期间改聘会计师事务所的情况说明

适用 不适用

七、面临退市风险的情况

(一) 导致退市风险警示的原因

适用 不适用

(二) 公司拟采取的应对措施

适用 不适用

(三) 面临终止上市的情况和原因

适用 不适用

八、破产重整相关事项

适用 不适用

九、重大诉讼、仲裁事项

本年度公司有重大诉讼、仲裁事项 本年度公司无重大诉讼、仲裁事项

十、上市公司及其董事、监事、高级管理人员、控股股东、实际控制人涉嫌违法违规、受到处罚及整改情况

适用 不适用

十一、报告期内公司及其控股股东、实际控制人诚信状况的说明

适用 不适用

十二、重大关联交易

(一) 与日常经营相关的关联交易

1、已在临时公告披露且后续实施无进展或变化的事项

适用 不适用

事项概述	查询索引
悦达智行公司从事汽车销售，向悦达起亚公司采购商品	公告 2022-020
悦达棉纺公司向江苏悦达南方控股有限公司采购棉花、纱线	公告 2022-020
盐城悦达戴卡创新汽车零部件有限公司向悦达起亚公司销售轮毂	公告 2022-020
悦达智行公司向江苏悦达摩比斯贸易有限公司采购汽车零配件	公告 2022-020
悦达长久物流公司向江苏悦达摩比斯贸易有限公司提供物流服务	公告 2022-020

2、已在临时公告披露，但有后续实施的进展或变化的事项

适用 不适用

3、临时公告未披露的事项

□适用 √不适用

(二) 资产或股权收购、出售发生的关联交易

1、已在临时公告披露且后续实施无进展或变化的事项

√适用 □不适用

事项概述	查询索引
公司放弃参与参股公司悦达起亚公司增资	公告 2022-010
公司参与认购盐城清能增发股份	公告 2022-038

2、已在临时公告披露，但有后续实施的进展或变化的事项

□适用 √不适用

3、临时公告未披露的事项

√适用 □不适用

单位：万元 币种：人民币

关联方	关联关系	关联交易类型	关联交易内容	关联交易定价原则	转让资产的账面价值	转让资产的评估价值	转让价格	关联交易结算方式	转让资产获得的收益	交易对公司经营成果和财务状况的影响情况	交易价格与账面价值或评估价值、市场公允价值差异较大的原因
悦达集团	控股股东	股权转让	转让所持江苏智行出行服务有限公司股权	评估基础上协商确定	1,122.75	1,168.47	1,168.47	现金	45.72	影响不大	不适用

资产收购、出售发生的关联交易说明

不适用

4、涉及业绩约定的，应当披露报告期内的业绩实现情况

□适用 √不适用

(三)共同对外投资的重大关联交易**1、已在临时公告披露且后续实施无进展或变化的事项**

□适用 √不适用

2、已在临时公告披露，但有后续实施的进展或变化的事项

□适用 √不适用

3、临时公告未披露的事项

□适用 √不适用

(四)关联债权债务往来**1、已在临时公告披露且后续实施无进展或变化的事项**

□适用 √不适用

2、已在临时公告披露，但有后续实施的进展或变化的事项

□适用 √不适用

3、临时公告未披露的事项

√适用 □不适用

单位：万元 币种：人民币

关联方	关联关系	向关联方提供资金			关联方向上市公司提供资金		
		期初余额	发生额	期末余额	期初余额	发生额	期末余额
江苏悦达汽车销售服务有限公司	母公司的控股子公司				1,787	1,819	3,606
合计					1,787	1,819	3,606
关联债权债务形成原因		临时拆借周转					
关联债权债务对公司的影响		不增加公司成本					

(五)公司与存在关联关系的财务公司、公司控股财务公司与关联方之间的金融业务

√适用 □不适用

1. 存款业务

√适用 □不适用

单位：元 币种：人民币

关联方	关联关系	每日最高存款限额	存款利率范围	期初余额	本期发生额		期末余额
					本期合计存入金额	本期合计取出金额	
悦达集团财务公司	同一控制人	1000,000,000	0.05%-1.3%	854,481,703.98	7,528,412,570.46	7,730,236,993.78	652,657,280.66
合计	/	/	/	854,481,703.98	7,528,412,570.46	7,730,236,993.78	652,657,280.66

2. 贷款业务

√适用 □不适用

单位：万元 币种：人民币

关联方	关联关系	贷款额度	贷款利率范围	期初余额	本期发生额		期末余额
					本期合计贷款金额	本期合计还款金额	
悦达集团财务公司	同一控制人	12,000	3.0%-3.7%	1,200	1,000	1,200	1,000
合计	/	/	/	1,200	1,000	1,200	1,000

3. 授信业务或其他金融业务

√适用 □不适用

单位：万元 币种：人民币

关联方	关联关系	业务类型	总额	实际发生额
悦达集团财务公司	同一控制人	授信	57,600	5,050

4. 其他说明

□适用 √不适用

(六)其他

□适用 √不适用

十三、重大合同及其履行情况**(一) 托管、承包、租赁事项****1、 托管情况**

□适用 √不适用

2、 承包情况

□适用 √不适用

3、 租赁情况

□适用 √不适用

(二) 担保情况

√适用 □不适用

单位：万元 币种：人民币

公司对外担保情况（不包括对子公司的担保）														
担保方	担保方与上市公司的关系	被担保方	担保金额	担保发生日期(协议签署日)	担保起始日	担保到期日	担保类型	担保物(如有)	担保是否已经履行完毕	担保是否逾期	担保逾期金额	反担保情况	是否为关联方担保	关联关系
报告期内担保发生额合计（不包括对子公司的担保）										109,000.00				
报告期末担保余额合计（A）（不包括对子公司的担保）										119,032.30				
公司及其子公司对子公司的担保情况														
报告期内对子公司担保发生额合计										57,500.00				
报告期末对子公司担保余额合计（B）										63,000.00				
公司担保总额情况（包括对子公司的担保）														
担保总额（A+B）										182,032.30				
担保总额占公司净资产的比例（%）										42.31				
其中：														
为股东、实际控制人及其关联方提供担保的金额（C）										119,032.30				
直接或间接为资产负债率超过70%的被担保对象提供的债务担保金额（D）										17,500.00				
担保总额超过净资产50%部分的金额（E）										0				
上述三项担保金额合计（C+D+E）										136,532.30				
未到期担保可能承担连带清偿责任说明							不适用							
担保情况说明							不适用							

(三) 委托他人进行现金资产管理的情况

1. 委托理财情况

(1) 委托理财总体情况

适用 不适用

其他情况

适用 不适用

(2) 单项委托理财情况

适用 不适用

其他情况

适用 不适用

(3) 委托理财减值准备

适用 不适用

2. 委托贷款情况

(1) 委托贷款总体情况

适用 不适用

其他情况

适用 不适用

(2) 单项委托贷款情况

适用 不适用

其他情况

适用 不适用

(3) 委托贷款减值准备

适用 不适用

3. 其他情况

适用 不适用

(四) 其他重大合同

适用 不适用

十四、其他对投资者作出价值判断和投资决策有重大影响的重大事项的说明

适用 不适用

第七节 股份变动及股东情况

一、股本变动情况

(一) 股份变动情况表

1、股份变动情况表

报告期内，公司股份总数及股本结构未发生变化。

2、股份变动情况说明

适用 不适用

3、股份变动对最近一年和最近一期每股收益、每股净资产等财务指标的影响（如有）

适用 不适用

4、公司认为必要或证券监管机构要求披露的其他内容

适用 不适用

(二) 限售股份变动情况

适用 不适用

二、证券发行与上市情况

(一) 截至报告期内证券发行情况

适用 不适用

截至报告期内证券发行情况的说明（存续期内利率不同的债券，请分别说明）：

适用 不适用

(二) 公司股份总数及股东结构变动及公司资产和负债结构的变动情况

适用 不适用

(三) 现存的内部职工股情况

适用 不适用

三、股东和实际控制人情况

(一) 股东总数

截至报告期末普通股股东总数(户)	38,353
年度报告披露日前上一月末的普通股股东总数(户)	38,567
截至报告期末表决权恢复的优先股股东总数(户)	不适用
年度报告披露日前上一月末表决权恢复的优先股股东总数(户)	不适用

(二) 截至报告期末前十名股东、前十名流通股东（或无限售条件股东）持股情况表

单位：股

前十名股东持股情况							
股东名称 (全称)	报告期内 增减	期末持股数 量	比例 (%)	持有有限 售条件股 份数量	质押、标记或冻结情况		股东 性质
					股份状 态	数量	
江苏悦达集团有限公司		287,692,137	33.81	0	质押	136,123,281	国有 法人

江苏黄海金融控股集团有限公司	15,201,554	1.79	0	无		国有法人
孙涛	10,316,800	1.21	0	无		境内自然人
大成基金－农业银行－大成中证金融资产管理计划	10,075,800	1.18	0	无		其他
广发基金－农业银行－广发中证金融资产管理计划	10,075,800	1.18	0	无		其他
南方基金－农业银行－南方中证金融资产管理计划	10,075,800	1.18	0	无		其他
中欧基金－农业银行－中欧中证金融资产管理计划	8,982,600	1.06	0	无		其他
易方达基金－农业银行－易方达中证金融资产管理计划	8,951,400	1.05	0	无		其他
银华基金－农业银行－银华中证金融资产管理计划	8,890,687	1.04	0	无		其他
嘉实基金－农业银行－嘉实中证金融资产管理计划	8,668,000	1.02	0	无		其他
博时基金－农业银行－博时中证金融资产管理计划	8,404,000	0.99	0	无		其他
工银瑞信基金－农业银行－工银瑞信中证金融资产管理计划	8,190,200	0.96	0	无		其他
前十名无限售条件股东持股情况						
股东名称	持有无限售条件流通股的数量	股份种类及数量				
		种类	数量			
江苏悦达集团有限公司	287,692,137	人民币普通股	287,692,137			
江苏黄海金融控股集团有限公司	15,201,554	人民币普通股	15,201,554			
孙涛	10,316,800	人民币普通股	10,316,800			
大成基金－农业银行－大成中证金融资产管理计划	10,075,800	人民币普通股	10,075,800			
广发基金－农业银行－广发中证金融资产管理计划	10,075,800	人民币普通股	10,075,800			
南方基金－农业银行－南方中证金融资产管理计划	10,075,800	人民币普通股	10,075,800			
中欧基金－农业银行－中欧中证金融资产管理计划	8,982,600	人民币普通股	8,982,600			
易方达基金－农业银行－易方达中证金融资产管理计划	8,951,400	人民币普通股	8,951,400			
银华基金－农业银行－银华中证金融资产管理计划	8,890,687	人民币普通股	8,890,687			
嘉实基金－农业银行－嘉实中证金融资产管理计划	8,668,000	人民币普通股	8,668,000			
博时基金－农业银行－博时中证金融资产管理计划	8,404,000	人民币普通股	8,404,000			
工银瑞信基金－农业银行－工银瑞信中证金融资产管理计划	8,190,200	人民币普通股	8,190,200			
前十名股东中回购专户情况说明	不适用					
上述股东委托表决权、受托表决权、放弃表决权的说明	未知					
上述股东关联关系或一致行动的说明	未知					
表决权恢复的优先股股东及持股数量的说明	不适用					

前十名有限售条件股东持股数量及限售条件
 适用 不适用

单位：股

序号	有限售条件股东名称	持有的有限售条件股份数量	有限售条件股份可上市交易情况		限售条件
			可上市交易时间	新增可上市交易股份数量	
1	东台市农业机械有限公司	153,317	2007-10-23	0	未偿还股改对价
2	淮阴市农业机械总公司	102,211	2007-10-23	0	未偿还股改对价
3	大丰县农机公司	102,211	2007-10-23	0	未偿还股改对价
4	盐城市城区新村阀门厂	56,216	2007-10-23	0	未偿还股改对价
5	江苏省大丰县铸钢厂	51,105	2007-10-23	0	未偿还股改对价
6	盐城市车辆厂	51,105	2007-10-23	0	未偿还股改对价
7	盐城大华有限公司	17,887	2007-10-23	0	未偿还股改对价
8	射阳荣华水产公司	7,666	2007-10-23	0	未偿还股改对价
9	建湖液压附件厂	5,111	2007-10-23	0	未偿还股改对价
上述股东关联关系或一致行动的说明		未知			

(三) 战略投资者或一般法人因配售新股成为前 10 名股东

适用 不适用

四、控股股东及实际控制人情况

(一) 控股股东情况

1 法人

适用 不适用

名称	江苏悦达集团有限公司
单位负责人或法定代表人	张乃文
成立日期	1991年5月16日
主要经营业务	主要经营范围：汽车整车制造，新能源整车制造，汽车零部件及配件制造，新能源技术推广服务，供应链管理服务，互联网信息服务等。
报告期内控股和参股的其他境内外上市公司的股权情况	间接持有香港联交所上市的悦达国际控股有限公司 69.22% 股权，间接持有台湾交易所上市的台湾南纬实业股份有限公司 18% 股权，直接持有深交所上市的北方国际合作股份有限公司 4.99% 股权，直接持有深交所上市的中汽研汽车试验场股份有限公司 29.25% 股权。
其他情况说明	不适用

2 自然人

适用 不适用

3 公司不存在控股股东情况的特别说明

适用 不适用

4 报告期内控股股东变更情况的说明

适用 不适用

5 公司与控股股东之间的产权及控制关系的方框图

适用 不适用



(二) 实际控制人情况

1 法人

适用 不适用

名称	盐城市人民政府
----	---------

2 自然人

适用 不适用

3 公司不存在实际控制人情况的特别说明

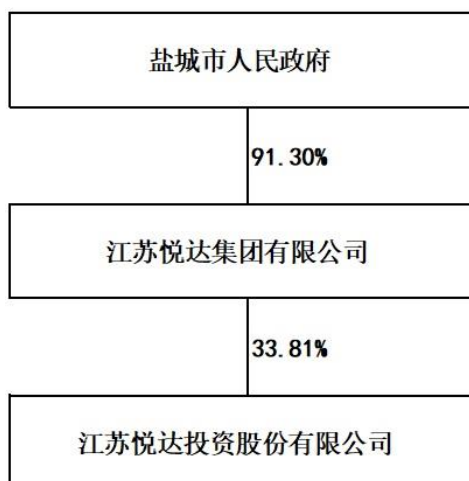
适用 不适用

4 报告期内公司控制权发生变更的情况说明

适用 不适用

5 公司与实际控制人之间的产权及控制关系的方框图

适用 不适用



6 实际控制人通过信托或其他资产管理方式控制公司

适用 不适用

(三) 控股股东及实际控制人其他情况介绍

适用 不适用

五、公司控股股东或第一大股东及其一致行动人累计质押股份数量占其所持公司股份数量比例达到 **80%**以上

适用 不适用

六、其他持股在百分之十以上的法人股东

适用 不适用

七、股份限制减持情况说明

适用 不适用

八、股份回购在报告期的具体实施情况

适用 不适用

第八节 优先股相关情况

适用 不适用

第九节 债券相关情况

一、企业债券、公司债券和非金融企业债务融资工具

适用 不适用

二、可转换公司债券情况

适用 不适用

第十节 财务报告

一、审计报告

√适用 □不适用

苏亚金诚会计师事务所(特殊普通合伙)

苏亚审[2023]390号

审计报告

江苏悦达投资股份有限公司全体股东：

一、审计意见

我们审计了江苏悦达投资股份有限公司(以下简称悦达投资)财务报表,包括2022年12月31日的合并资产负债表及资产负债表,2022年度的合并利润表及利润表、合并现金流量表及现金流量表、合并所有者权益变动表及所有者权益变动表以及相关财务报表附注。

我们认为,后附的财务报表在所有重大方面按照企业会计准则的规定编制,公允反映了悦达投资2022年12月31日的财务状况以及2022年度的经营成果和现金流量。

二、形成审计意见的基础

我们按照中国注册会计师审计准则的规定执行了审计工作。审计报告的“注册会计师对财务报表审计的责任”部分进一步阐述了我们在这些准则下的责任。按照中国注册会计师职业道德守则,我们独立于悦达投资,并履行了职业道德方面的其他责任。我们相信,我们获取的审计证据是充分、适当的,为发表审计意见提供了基础。

三、关键审计事项

关键审计事项是我们根据职业判断,认为对本期财务报表审计最为重要的事项。这些事项的应对以对财务报表整体进行审计并形成审计意见为背景,我们不对这些事项单独发表意见。

1. 收入的确认

请参阅财务报表附注五“重要会计政策和会计估计”注释38所述的会计政策及附注七“合并财务报表主要项目注释”注释61。

关键审计事项

在审计中如何应对该事项

<p>悦达投资 2022 年度营业收入 307,327.60 万元，主要来源于制造和商品流通收入。由于营业收入为悦达投资的关键业绩指标之一，从而存在悦达投资管理层（以下简称管理层）为了达到特定目标或期望而操纵收入确认的固有风险，因而我们将悦达投资营业收入的确认识别为关键审计事项。</p>	<p>与收入确认相关的重要审计程序如下：</p> <p>（1）了解、测试和评价管理层与收入确认相关的关键内部控制设计和运行的有效性；</p> <p>（2）检查主要销售合同，识别与商品控制权转移相关的合同条款，评价公司的收入确认时点是否符合企业会计准则的要求；</p> <p>（3）对营业收入及毛利率按月度、行业、产品、客户等实施实质性分析程序，识别是否存在重大或异常波动，并查明波动原因；</p> <p>（4）对于制造和商品流通收入，我们选取样本，检查了重要客户的合同、货权交接单以及结算凭证等，并结合应收账款实施函证程序，以评价公司制造和商品流通收入是否已按照悦达投资的收入确认政策确认并计量；</p> <p>（5）抽取资产负债表日前后部分销售记录样本，核对销售发票、相关物流单据或系统记录等，以评估销售收入是否确认在恰当的期间内。</p>
--	---

2. 处置股权交易的确认

请参阅财务报表附注五“重要会计政策和会计估计”注释21所述的会计政策及附注七“合并财务报表主要项目注释”注释17和68。

关键审计事项	在审计中如何应对该事项
<p>悦达投资2022年度将持有江苏京沪高速公路有限公司的15%股权出售给江苏交通控股有限公司，产生股权转让收益 24,276.49 万元，该事项对悦达投资2022年的经营业绩产生重大影响，因此我们将其列为关键审计事项。</p>	<p>与股权交易相关的审计程序如下：</p> <p>（1）查阅公司管理层和治理层内部的决策资料、签署的董事会决议、股东大会决议等相关文件，检查本次交易的决策程序是否符合相关内部控制；</p> <p>（2）查阅股权转让协议、公司相关公告，对股权买卖双方进行访谈，检查购买方工商信息，通过对本次转让的交易背景及交易目的的了解、核实，分析本次股权转让的合理性；</p> <p>（3）查阅外部评估机构对被转让企业出具的《评估报告》，评价评估师的胜任能力，分析评估结论是否合理，分析交易价格是否公允；</p> <p>（4）查询股权转让款收款情况、受让方是否已取得关于股权转让的审批资</p>

	料、检查被转让方工商变更、变更后章程、移交手续等资料，判断管理层对本次股权交易已经完成的判断是否合理； (5) 在对本次交易定价的原则及依据进行复核的基础上，通过执行重新计算等审计程序核查股权转让收益金额的准确性及相关会计处理的正确性，评估该事项在财务报表中披露的充分性。
--	---

3. 对江苏悦达起亚汽车有限公司（以下简称悦达起亚）股权投资会计核算方法的变更

请参阅财务报表附注五“重要会计政策和会计估计”注释10和21所述的会计政策及附注七“合并财务报表主要项目注释”注释17、18和68。

关键审计事项	在审计中如何应对该事项
<p>2022年1季度悦达投资持有悦达起亚的股权被稀释为4.2%，悦达投资认为对悦达起亚没有重大影响，将对悦达起亚股权投资核算由长期股权投资变更为指定为以公允价值计量且其变动计入其他综合收益的金融资产，核算变更增加19,275万元投资收益，该事项对悦达投资2022年的经营业绩产生重大影响，因此我们将其列为关键审计事项。</p>	<p>与股权会计核算方法变更相关的审计程序如下：</p> <p>(1) 查阅公司管理层和治理层内部的决策资料、签署的董事会决议、股东大会决议等相关文件，检查放弃增资的决策程序是否符合相关内部控制；</p> <p>(2) 查阅悦达投资对相关人事任免和转型发展的相关资料，检查悦达起亚工商变更、变更后章程等资料，判断管理层对本次股权核算方法的变更是否合理；</p> <p>(3) 查阅外部评估机构对悦达起亚出具的《评估报告》，评价评估师的胜任能力，分析评估结论是否合理，分析价格是否公允；</p> <p>(4) 检查股权会计核算方法变更相关的会计处理，通过执行分析、重新计算等审计程序检查投资收益确认及相关会计处理的准确性；</p> <p>(5) 检查股权会计核算方法变更在财务报告中的列报与披露是否充分、适当。</p>

四、其他信息

悦达投资管理层对其他信息负责。其他信息包括悦达投资 2022 年年度报告中涵盖的信息，但不包括财务报表和我们的审计报告。

我们对财务报表发表的审计意见不涵盖其他信息，我们也不对其他信息发表任何形式的鉴证结论。

结合我们对财务报表的审计，我们的责任是阅读其他信息，在此过程中，考虑其他信息是否与财务报表或我们在审计过程中了解到的情况存在重大不一致或者似乎存在重大错报。

基于我们已执行的工作，如果我们确定其他信息存在重大错报，我们应当报告该事实。在这方面，我们无任何事项需要报告。

五、管理层和治理层对财务报表的责任

管理层负责按照企业会计准则的规定编制财务报表，使其实现公允反映，并设计、执行和维护必要的内部控制，以使财务报表不存在由于舞弊或错误导致的重大错报。

在编制财务报表时，管理层负责评估悦达投资的持续经营能力，披露与持续经营相关的事项（如适用），并运用持续经营假设，除非管理层计划清算悦达投资、终止运营或别无其他现实的选择。

治理层负责监督悦达投资的财务报告过程。

六、注册会计师对财务报表审计的责任

我们的目标是对财务报表整体是否不存在由于舞弊或错误导致的重大错报获取合理保证，并出具包含审计意见的审计报告。合理保证是高水平的保证，但并不能保证按照审计准则执行的审计在某一重大错报存在时总能发现。错报可能由于舞弊或错误导致，如果合理预期错报单独或汇总起来可能影响财务报表使用者依据财务报表作出的经济决策，则通常认为错报是重大的。

在按照审计准则执行审计工作的过程中，我们运用职业判断，并保持职业怀疑。同时，我们也执行以下工作：

（1）识别和评估由于舞弊或错误导致的财务报表重大错报风险，设计和实施审计程序以应对这些风险，并获取充分、适当的审计证据，作为发表审计意见的基础。由于舞弊可能涉及串通、伪造、故意遗漏、虚假陈述或凌驾于内部控制之上，未能发现由于舞弊导致的重大错报的风险高于未能发现由于错误导致的重大错报的风险。

（2）了解与审计相关的内部控制，以设计恰当的审计程序。

（3）评价管理层选用会计政策的恰当性和作出会计估计及相关披露的合理性。

（4）对管理层使用持续经营假设的恰当性得出结论。同时，根据获取的审计证据，就可能导致对悦达投资持续经营能力产生重大疑虑的事项或情况是否存在重大不确定性得出结论。如果我们得出结论认为存在重大不确定性，审计准则要求我们在审计报告中提请报表使用者注意财务报表中的相关披露；如果披露不充分，我们应当发表非无保留意见。我们的结论基于截至审计报告日可获得的信息。然而，未来的事项或情况可能导致悦达投资不能持续经营。

（5）评价财务报表的总体列报、结构和内容（包括披露），并评价财务报表是否公允反映相关交易和事项。

（6）就悦达投资中实体或业务活动的财务信息获取充分、适当的审计证据，以对财务报表发表审计意见。我们负责指导、监督和执行集团审计，并对审计意见承担全部责任。

我们与治理层就计划的审计范围、时间安排和重大审计发现等事项进行沟通，包括沟通我们在审计中识别出的值得关注的内部控制缺陷。

我们还就已遵守与独立性相关的职业道德要求向治理层提供声明，并与治理层沟通可能被合理认为影响我们独立性的所有关系和其他事项，以及相关的防范措施。

从与治理层沟通过的事项中，我们确定哪些事项对本期财务报表审计最为重要，因而构成关键审计事项。我们在审计报告中描述这些事项，除非法律法规禁止公开披露这些事项，或在极少数情形下，如果合理预期在审计报告中沟通某事项造成的负面后果超过在公众利益方面产生的益处，我们确定不应在审计报告中沟通该事项。

苏亚金诚会计师事务所

中国注册会计师：龚召平

(特殊普通合伙)

(项目合伙人)

中国注册会计师：卢灿志

中国 南京市

二〇二三年三月二十九日

二、财务报表

合并资产负债表

2022 年 12 月 31 日

编制单位：江苏悦达投资股份有限公司

单位：元 币种：人民币

项目	附注	2022 年 12 月 31 日	2021 年 12 月 31 日
流动资产：			
货币资金		1,016,410,086.11	1,348,009,463.55
结算备付金			
拆出资金			
交易性金融资产		376,027,670.53	345,802,468.79
衍生金融资产			
应收票据		52,420,064.75	8,878,164.75
应收账款		271,291,923.80	352,459,258.54
应收款项融资		12,798,764.15	24,384,029.79
预付款项		63,378,373.09	83,263,494.16
应收保费			
应收分保账款			
应收分保合同准备金			
其他应收款		1,348,942,818.45	890,082,646.62
其中：应收利息			
应收股利			
买入返售金融资产			
存货		617,299,429.90	685,592,916.61
合同资产			
持有待售资产			
一年内到期的非流动资产			
其他流动资产		28,007,408.53	130,791,343.99
流动资产合计		3,786,576,539.31	3,869,263,786.80
非流动资产：			
发放贷款和垫款			
债权投资			
其他债权投资			
长期应收款			
长期股权投资		2,543,837,164.70	3,666,764,474.27
其他权益工具投资		379,269,391.90	140,090,609.43
其他非流动金融资产			
投资性房地产			8,339,881.25
固定资产		891,936,567.08	1,000,221,160.91
在建工程		77,727,190.88	57,806,321.26

生产性生物资产			
油气资产			
使用权资产		74,020,053.25	103,482,917.41
无形资产		239,325,655.11	285,600,524.92
开发支出			3,716,142.56
商誉			
长期待摊费用		20,741,792.44	26,234,274.73
递延所得税资产		465,683.71	1,749,092.49
其他非流动资产		707,583.46	3,558,394.14
非流动资产合计		4,228,031,082.53	5,297,563,793.37
资产总计		8,014,607,621.84	9,166,827,580.17
流动负债：			
短期借款		1,302,526,903.56	1,877,550,000.00
向中央银行借款			
拆入资金			
交易性金融负债			
衍生金融负债			
应付票据		494,762,445.89	720,838,673.15
应付账款		247,979,484.81	346,016,638.17
预收款项			
合同负债		34,913,625.61	56,299,605.38
卖出回购金融资产款			
吸收存款及同业存放			
代理买卖证券款			
代理承销证券款			
应付职工薪酬		66,604,156.25	68,006,520.86
应交税费		15,731,100.97	14,791,540.90
其他应付款		168,317,829.49	165,876,166.55
其中：应付利息			
应付股利			
应付手续费及佣金			
应付分保账款			
持有待售负债			
一年内到期的非流动负债		363,299,124.81	122,515,316.08
其他流动负债		212,685,394.28	332,950,711.15
流动负债合计		2,906,820,065.67	3,704,845,172.24
非流动负债：			
保险合同准备金			
长期借款		225,030,772.24	607,000,000.00
应付债券			
其中：优先股			
永续债			
租赁负债		49,994,155.48	67,369,431.57
长期应付款		11,527,000.00	11,333,681.25
长期应付职工薪酬			
预计负债		12,097,422.56	12,714,113.29
递延收益		6,392,308.09	7,504,089.06
递延所得税负债		70,042,507.00	91,637,489.73

其他非流动负债			
非流动负债合计		375,084,165.37	797,558,804.90
负债合计		3,281,904,231.04	4,502,403,977.14
所有者权益（或股东权益）：			
实收资本（或股本）		850,894,494.00	850,894,494.00
其他权益工具			
其中：优先股			
永续债			
资本公积		282,575,391.78	281,565,262.69
减：库存股			
其他综合收益		88,895,290.86	54,048,783.86
专项储备		5,288,439.32	5,029,454.81
盈余公积		646,020,055.65	646,020,055.65
一般风险准备			
未分配利润		2,429,115,004.19	2,335,459,127.00
归属于母公司所有者权益（或股东权益）合计		4,302,788,675.80	4,173,017,178.01
少数股东权益		429,914,715.00	491,406,425.02
所有者权益（或股东权益）合计		4,732,703,390.80	4,664,423,603.03
负债和所有者权益（或股东权益）总计		8,014,607,621.84	9,166,827,580.17

公司负责人：张乃文 主管会计工作负责人：王圣杰 会计机构负责人：刘斌

母公司资产负债表

2022 年 12 月 31 日

编制单位：江苏悦达投资股份有限公司

单位：元 币种：人民币

项目	附注	2022 年 12 月 31 日	2021 年 12 月 31 日
流动资产：			
货币资金		156,152,585.17	372,507,326.88
交易性金融资产		376,027,670.53	345,802,468.79
衍生金融资产			
应收票据			
应收账款			
应收款项融资			
预付款项			
其他应收款		2,203,975,093.63	1,748,066,412.08
其中：应收利息			
应收股利			
存货			
合同资产			
持有待售资产			
一年内到期的非流动资产			
其他流动资产		157,733.08	
流动资产合计		2,736,313,082.41	2,466,376,207.75

非流动资产：			
债权投资			
其他债权投资			
长期应收款			
长期股权投资		5,533,596,853.14	6,757,370,285.47
其他权益工具投资		362,001,938.24	122,823,155.77
其他非流动金融资产			
投资性房地产			60,556,946.93
固定资产		70,355,464.28	19,615,102.22
在建工程			
生产性生物资产			
油气资产			
使用权资产		1,057,009.21	3,171,027.61
无形资产		6,410,514.84	5,251,076.15
开发支出			
商誉			
长期待摊费用			
递延所得税资产			
其他非流动资产			
非流动资产合计		5,973,421,779.71	6,968,787,594.15
资产总计		8,709,734,862.12	9,435,163,801.90
流动负债：			
短期借款		708,205,196.35	1,383,750,000.00
交易性金融负债			
衍生金融负债			
应付票据			
应付账款			8,074,196.56
预收款项			
合同负债			75,463.20
应付职工薪酬		6,886,498.16	7,447,349.86
应交税费		1,880,492.63	2,342,722.00
其他应付款		1,314,271,381.65	1,288,377,075.72
其中：应付利息			
应付股利			
持有待售负债			
一年内到期的非流动负债		229,819,863.33	82,383,418.01
其他流动负债		23,053,383.02	136,421,492.90
流动负债合计		2,284,116,815.14	2,908,871,718.25
非流动负债：			
长期借款		200,299,444.44	590,000,000.00
应付债券			
其中：优先股			
永续债			
租赁负债			819,863.33
长期应付款			
长期应付职工薪酬			
预计负债			
递延收益			

递延所得税负债		60,988,973.87	79,406,406.17
其他非流动负债			
非流动负债合计		261,288,418.31	670,226,269.50
负债合计		2,545,405,233.45	3,579,097,987.75
所有者权益（或股东权益）：			
实收资本（或股本）		850,894,494.00	850,894,494.00
其他权益工具			
其中：优先股			
永续债			
资本公积		233,310,591.23	232,741,584.44
减：库存股			
其他综合收益		88,688,953.68	53,867,366.83
专项储备			
盈余公积		617,662,596.75	617,662,596.75
未分配利润		4,373,772,993.01	4,100,899,772.13
所有者权益（或股东权益）合计		6,164,329,628.67	5,856,065,814.15
负债和所有者权益（或股东权益）总计		8,709,734,862.12	9,435,163,801.90

公司负责人：张乃文 主管会计工作负责人：王圣杰 会计机构负责人：刘斌

合并利润表

2022 年 1—12 月

单位：元 币种：人民币

项目	附注	2022 年度	2021 年度
一、营业总收入		3,073,276,005.78	3,886,938,761.96
其中：营业收入		3,073,276,005.78	3,886,938,761.96
利息收入			
已赚保费			
手续费及佣金收入			
二、营业总成本		3,522,970,614.63	4,312,905,940.09
其中：营业成本		2,871,474,561.50	3,555,821,533.63
利息支出			
手续费及佣金支出			
退保金			
赔付支出净额			
提取保险责任准备金净额			
保单红利支出			
分保费用			
税金及附加		22,356,957.37	24,591,581.32
销售费用		154,345,541.08	165,381,228.24
管理费用		275,734,591.29	355,318,630.09
研发费用		83,547,289.38	81,371,945.50
财务费用		115,511,674.01	130,421,021.31
其中：利息费用		135,458,926.78	147,187,415.38
利息收入		15,825,431.68	22,653,992.94
加：其他收益		11,248,192.18	30,057,278.90
投资收益（损失以“－”号填		503,738,560.05	-501,110,426.65

列)			
其中：对联营企业和合营企业的投资收益		60,313,553.51	-525,506,304.10
以摊余成本计量的金融资产终止确认收益			
汇兑收益（损失以“-”号填列）			
净敞口套期收益（损失以“-”号填列）			
公允价值变动收益（损失以“-”号填列）		-76,060,666.62	5,440,028.39
信用减值损失（损失以“-”号填列）		9,019,130.37	10,099,558.58
资产减值损失（损失以“-”号填列）		-51,049,212.06	-1,486,775.97
资产处置收益（损失以“-”号填列）		28,879,201.92	17,394,916.97
三、营业利润（亏损以“-”号填列）		-23,919,403.01	-865,572,597.91
加：营业外收入		24,325,102.12	58,696,843.64
减：营业外支出		1,155,206.72	5,122,718.66
四、利润总额（亏损总额以“-”号填列）		-749,507.61	-811,998,472.93
减：所得税费用		-30,336,991.12	11,104,583.14
五、净利润（净亏损以“-”号填列）		29,587,483.51	-823,103,056.07
（一）按经营持续性分类			
1. 持续经营净利润（净亏损以“-”号填列）		29,371,677.43	-772,115,086.60
2. 终止经营净利润（净亏损以“-”号填列）		215,806.08	-50,987,969.47
（二）按所有权归属分类			
1. 归属于母公司股东的净利润（净亏损以“-”号填列）		94,163,618.11	-768,187,107.53
2. 少数股东损益（净亏损以“-”号填列）		-64,576,134.60	-54,915,948.54
六、其他综合收益的税后净额		34,846,507.00	10,774,006.13
（一）归属母公司所有者的其他综合收益的税后净额			
1. 不能重分类进损益的其他综合收益		34,821,586.85	11,309,641.68
（1）重新计量设定受益计划变动额			
（2）权益法下不能转损益的其他综合收益			
（3）其他权益工具投资公允价值变动			
（4）企业自身信用风险公允价值变动			
2. 将重分类进损益的其他综合收益		24,920.15	-535,635.55

(1) 权益法下可转损益的其他综合收益			
(2) 其他债权投资公允价值变动			
(3) 金融资产重分类计入其他综合收益的金额			
(4) 其他债权投资信用减值准备			
(5) 现金流量套期储备			
(6) 外币财务报表折算差额		24,920.15	-535,635.55
(7) 其他			
(二) 归属于少数股东的其他综合收益的税后净额			
七、综合收益总额		64,433,990.51	-812,329,049.94
(一) 归属于母公司所有者的综合收益总额		129,010,125.11	-757,413,101.40
(二) 归属于少数股东的综合收益总额		-64,576,134.60	-54,915,948.54
八、每股收益：			
(一) 基本每股收益(元/股)		0.11	-0.90
(二) 稀释每股收益(元/股)		0.11	-0.90

公司负责人：张乃文 主管会计工作负责人：王圣杰 会计机构负责人：刘斌

母公司利润表

2022 年 1—12 月

单位：元 币种：人民币

项目	附注	2022 年度	2021 年度
一、营业收入			3,395,714.44
减：营业成本			2,414,624.57
税金及附加		2,217,121.19	394,636.33
销售费用			
管理费用		94,699,474.50	73,394,736.26
研发费用			
财务费用		93,200,905.62	99,589,346.85
其中：利息费用		115,967,096.34	123,006,481.12
利息收入		22,786,608.31	23,436,255.46
加：其他收益		331,778.30	67,772.59
投资收益（损失以“-”号填列）		495,101,687.63	-605,775,625.46
其中：对联营企业和合营企业的投资收益		49,410,423.17	-540,524,253.84
以摊余成本计量的金融资产终止确认收益			
净敞口套期收益（损失以“-”号填列）			
公允价值变动收益（损失以“-”号填列）		-76,060,666.62	5,061,728.39
信用减值损失（损失以“-”号填列）			
资产减值损失（损失以“-”号填列）		-3,242,239.91	

资产处置收益（损失以“-”号填列）		1,020,346.04	-433,635.89
二、营业利润（亏损以“-”号填列）		227,033,404.13	-773,477,389.94
加：营业外收入		15,828,953.03	1,600.00
减：营业外支出		13,764.20	546,575.20
三、利润总额（亏损总额以“-”号填列）		242,848,592.96	-774,022,365.14
减：所得税费用		-30,024,627.92	1,265,432.10
四、净利润（净亏损以“-”号填列）		272,873,220.88	-775,287,797.24
（一）持续经营净利润（净亏损以“-”号填列）		272,873,220.88	-775,287,797.24
（二）终止经营净利润（净亏损以“-”号填列）			
五、其他综合收益的税后净额		34,821,586.85	11,309,641.68
（一）不能重分类进损益的其他综合收益		34,821,586.85	11,309,641.68
1. 重新计量设定受益计划变动额			
2. 权益法下不能转损益的其他综合收益			
3. 其他权益工具投资公允价值变动		34,821,586.85	11,309,641.68
4. 企业自身信用风险公允价值变动			
（二）将重分类进损益的其他综合收益			
1. 权益法下可转损益的其他综合收益			
2. 其他债权投资公允价值变动			
3. 金融资产重分类计入其他综合收益的金额			
4. 其他债权投资信用减值准备			
5. 现金流量套期储备			
6. 外币财务报表折算差额			
7. 其他			
六、综合收益总额		307,694,807.73	-763,978,155.56
七、每股收益：			
（一）基本每股收益(元/股)			
（二）稀释每股收益(元/股)			

公司负责人：张乃文 主管会计工作负责人：王圣杰 会计机构负责人：刘斌

合并现金流量表
2022年1—12月

单位：元 币种：人民币

项目	附注	2022年度	2021年度
一、经营活动产生的现金流量：			
销售商品、提供劳务收到的现		3,437,538,304.36	4,579,190,805.54

金			
客户存款和同业存放款项净增加额			
向中央银行借款净增加额			
向其他金融机构拆入资金净增加额			
收到原保险合同保费取得的现金			
收到再保业务现金净额			
保户储金及投资款净增加额			
收取利息、手续费及佣金的现金			
拆入资金净增加额			
回购业务资金净增加额			
代理买卖证券收到的现金净额			
收到的税费返还		86,090,149.62	7,475,334.15
收到其他与经营活动有关的现金		621,151,860.41	450,053,652.81
经营活动现金流入小计		4,144,780,314.39	5,036,719,792.50
购买商品、接受劳务支付的现金		3,124,259,482.95	3,681,251,430.61
客户贷款及垫款净增加额			
存放中央银行和同业款项净增加额			
支付原保险合同赔付款项的现金			
拆出资金净增加额			
支付利息、手续费及佣金的现金			
支付保单红利的现金			
支付给职工及为职工支付的现金		449,999,564.27	603,159,238.51
支付的各项税费		55,611,562.52	143,509,396.15
支付其他与经营活动有关的现金		503,908,724.41	622,620,413.09
经营活动现金流出小计		4,133,779,334.15	5,050,540,478.36
经营活动产生的现金流量净额		11,000,980.24	-13,820,685.86
二、投资活动产生的现金流量：			
收回投资收到的现金		618,440,588.77	180,482,186.04
取得投资收益收到的现金		324,035,581.47	40,148,246.93
处置固定资产、无形资产和其他长期资产收回的现金净额		62,879,145.89	230,218,746.27
处置子公司及其他营业单位收到的现金净额		1,561,398.60	
收到其他与投资活动有关的现金			
投资活动现金流入小计		1,006,916,714.73	450,849,179.24

购建固定资产、无形资产和其他长期资产支付的现金		68,766,606.42	179,735,625.15
投资支付的现金		263,220,000.00	60,000,000.00
质押贷款净增加额			
取得子公司及其他营业单位支付的现金净额			
支付其他与投资活动有关的现金			
投资活动现金流出小计		331,986,606.42	239,735,625.15
投资活动产生的现金流量净额		674,930,108.31	211,113,554.09
三、筹资活动产生的现金流量：			
吸收投资收到的现金		30,000,000.00	10,953,480.00
其中：子公司吸收少数股东投资收到的现金		30,000,000.00	10,953,480.00
取得借款收到的现金		2,424,677,798.89	2,710,478,200.00
收到其他与筹资活动有关的现金		28,773,000.00	34,056,714.27
筹资活动现金流入小计		2,483,450,798.89	2,755,488,394.27
偿还债务支付的现金		3,264,477,431.15	2,830,567,439.13
分配股利、利润或偿付利息支付的现金		131,077,140.86	142,360,243.12
其中：子公司支付给少数股东的股利、利润			
支付其他与筹资活动有关的现金		45,028,786.78	37,764,234.79
筹资活动现金流出小计		3,440,583,358.79	3,010,691,917.04
筹资活动产生的现金流量净额		-957,132,559.90	-255,203,522.77
四、汇率变动对现金及现金等价物的影响		1,000,724.60	-2,361,722.70
五、现金及现金等价物净增加额		-270,200,746.75	-60,272,377.24
加：期初现金及现金等价物余额		971,006,125.83	1,031,278,503.07
六、期末现金及现金等价物余额		700,805,379.08	971,006,125.83

公司负责人：张乃文 主管会计工作负责人：王圣杰 会计机构负责人：刘斌

母公司现金流量表

2022年1—12月

单位：元 币种：人民币

项目	附注	2022年度	2021年度
一、经营活动产生的现金流量：			
销售商品、提供劳务收到的现金			3,395,714.44
收到的税费返还			
收到其他与经营活动有关的现金		315,385,072.19	464,799,854.08
经营活动现金流入小计		315,385,072.19	468,195,568.52

购买商品、接受劳务支付的现金			
支付给职工及为职工支付的现金		46,905,075.69	36,728,934.82
支付的各项税费		4,505,422.25	1,435,081.25
支付其他与经营活动有关的现金		28,269,641.31	24,624,432.22
经营活动现金流出小计		79,680,139.25	62,788,448.29
经营活动产生的现金流量净额		235,704,932.94	405,407,120.23
二、投资活动产生的现金流量：			
收回投资收到的现金		618,407,643.47	37,431,086.04
取得投资收益收到的现金		323,911,092.10	29,196,304.48
处置固定资产、无形资产和其他长期资产收回的现金净额		2,546,802.55	129,522.33
处置子公司及其他营业单位收到的现金净额		11,684,700.00	
收到其他与投资活动有关的现金			
投资活动现金流入小计		956,550,238.12	66,756,912.85
购建固定资产、无形资产和其他长期资产支付的现金		321,968.21	4,735,614.87
投资支付的现金		246,000,000.00	75,000,000.00
取得子公司及其他营业单位支付的现金净额			
支付其他与投资活动有关的现金			
投资活动现金流出小计		246,321,968.21	79,735,614.87
投资活动产生的现金流量净额		710,228,269.91	-12,978,702.02
三、筹资活动产生的现金流量：			
吸收投资收到的现金			
取得借款收到的现金		1,533,750,000.00	2,131,800,000.00
收到其他与筹资活动有关的现金			24,586,714.27
筹资活动现金流入小计		1,533,750,000.00	2,156,386,714.27
偿还债务支付的现金		2,579,250,000.00	2,394,955,302.67
分配股利、利润或偿付利息支付的现金		114,299,108.56	122,174,966.33
支付其他与筹资活动有关的现金		2,488,836.00	3,033,945.00
筹资活动现金流出小计		2,696,037,944.56	2,520,164,214.00
筹资活动产生的现金流量净额		-1,162,287,944.56	-363,777,499.73
四、汇率变动对现金及现金等价物的影响			
五、现金及现金等价物净增加额			
		-216,354,741.71	28,650,918.48
加：期初现金及现金等价物余额		372,507,326.88	343,856,408.40

六、期末现金及现金等价物余额		156,152,585.17	372,507,326.88
----------------	--	----------------	----------------

公司负责人：张乃文 主管会计工作负责人：王圣杰 会计机构负责人：刘斌

合并所有者权益变动表
2022 年 1—12 月

单位:元 币种:人民币

项目	2022 年度														
	归属于母公司所有者权益												少数股东权益	所有者权益合计	
	实收资本 (或股本)	其他权益工具			资本公积	减: 库存股	其他综合收益	专项储备	盈余公积	一般风险准备	未分配利润	其他			小计
	优先股	永续债	其他												
一、上年年末余额	850,894,494.00				281,565,262.69		54,048,783.86	5,029,454.81	646,020,055.65		2,335,459,127.00		4,173,017,178.01	491,406,425.02	4,664,423,603.03
加: 会计政策变更															
前期差错更正															
同一控制下企业合并															
其他															
二、本年期初余额	850,894,494.00				281,565,262.69		54,048,783.86	5,029,454.81	646,020,055.65		2,335,459,127.00		4,173,017,178.01	491,406,425.02	4,664,423,603.03
三、本期增减变动金额(减少以“—”号填列)					1,010,129.09		34,846,507.00	258,984.51			93,655,877.19		129,771,497.79	-61,491,710.02	68,279,787.77
(一) 综合收益总额							34,846,507.00				94,163,618.11		129,010,125.11	-64,576,134.60	64,433,990.51
(二) 所有者投入和减少资本					1,010,129.09								1,010,129.09	2,895,070.82	3,905,199.91
1. 所有者投入的普通股														30,000,000.00	30,000,000.00
2. 其他权益工具持有者投入															

2022 年年度报告

							2.65					65	.95	4.60	
2. 本期使用							1,464,668.14					1,464,668.14	917,808.67	2,382,476.81	
(六) 其他															
四、本期期末余额	850,894,494.00				282,575,391.78		88,895,290.86	5,288,439.32	646,020,055.65		2,429,115,004.19		4,302,788,675.80	429,914,715.00	4,732,703,390.80

项目	2021 年度														
	归属于母公司所有者权益												少数股东权益	所有者权益合计	
	实收资本 (或股本)	其他权益工具			资本公积	减：库存股	其他综合收益	专项储备	盈余公积	一般风险准备	未分配利润	其他			小计
	优先股	永续债	其他												
一、上年年末余额	850,894,494.00				282,164,862.69		43,274,777.73	5,524,591.24	646,020,055.65		3,106,472,961.12		4,934,351,742.43	534,580,943.76	5,468,932,686.19
加：会计政策变更											-2,826,726.59		-2,826,726.59	-213,317.26	-3,040,043.85
前期差错更正															
同一控制下企业合并															
其他															
二、本年期初余额	850,894,494.00				282,164,862.69		43,274,777.73	5,524,591.24	646,020,055.65		3,103,646,234.53		4,931,525,015.84	534,367,626.50	5,465,892,642.34
三、本期增减变动金额（减少以“－”号填列）					-599,600.00		10,774,006.13	-495,136.43			-768,187,107.53		-758,507,837.83	-42,961,201.48	-801,469,039.31
（一）综合收益总额							10,774,006.13				-768,187,107.53		-757,413,101.40	-54,915,948.54	-812,329,049.94
（二）所有者投入和减少资本					-599,600.00								-599,600.00	11,729,018.31	11,129,418.31

1. 所有者投入的普通股															45,226,280.00	45,226,280.00
2. 其他权益工具持有者投入资本																
3. 股份支付计入所有者权益的金额																
4. 其他					-599,600.00										-599,600.00	-33,497,261.69
(三) 利润分配																
1. 提取盈余公积																
2. 提取一般风险准备																
3. 对所有者(或股东)的分配																
4. 其他																
(四) 所有者权益内部结转																
1. 资本公积转增资本(或股本)																
2. 盈余公积转增资本(或股本)																
3. 盈余公积弥补亏损																
4. 设定受益计划变动额结转留存收益																
5. 其他综合收益结转留存收益																
6. 其他																

2022 年年度报告

(五) 专项储备							-495,136.43					-495,136.43	225,728.75	-269,407.68
1. 本期提取							1,086,300.00					1,086,300.00	1,043,700.00	2,130,000.00
2. 本期使用							1,581,436.43					1,581,436.43	817,971.25	2,399,407.68
(六) 其他														
四、本期期末余额	850,894,494.00				281,565,262.69	54,048,783.86	5,029,454.81	646,020,055.65		2,335,459,127.00		4,173,017,178.01	491,406,425.02	4,664,423,603.03

公司负责人：张乃文 主管会计工作负责人：王圣杰 会计机构负责人：刘斌

母公司所有者权益变动表

2022 年 1—12 月

单位：元 币种：人民币

项目	2022 年度										
	实收资本 (或股本)	其他权益工具			资本公积	减：库存股	其他综合 收益	专项储备	盈余公积	未分配利 润	所有者权 益合计
		优先股	永续债	其他							
一、上年年末余额	850,894,494.00				232,741,584.44		53,867,366.83		617,662,596.75	4,100,899,772.13	5,856,065,814.15
加：会计政策变更											
前期差错更正											
其他											
二、本年期初余额	850,894,494.00				232,741,584.44		53,867,366.83		617,662,596.75	4,100,899,772.13	5,856,065,814.15
三、本期增减变动金额（减少以“-”号填列）					569,006.79		34,821,586.85			272,873,220.88	308,263,814.52
（一）综合收益总额							34,821,586.85			272,873,220.88	307,694,807.73
（二）所有者投入和减少资本					569,006.79						569,006.79
1. 所有者投入的普通股											
2. 其他权益工具持有者投入资本											
3. 股份支付计入所有者权益											

2022 年年度报告

的金额											
4. 其他					569,006.79					569,006.79	
(三) 利润分配											
1. 提取盈余公积											
2. 对所有者（或股东）的分配											
3. 其他											
(四) 所有者权益内部结转											
1. 资本公积转增资本（或股本）											
2. 盈余公积转增资本（或股本）											
3. 盈余公积弥补亏损											
4. 设定受益计划变动额结转留存收益											
5. 其他综合收益结转留存收益											
6. 其他											
(五) 专项储备											
1. 本期提取											
2. 本期使用											
(六) 其他											
四、本期期末余额	850,894,494.00				233,310,591.23		88,688,953.68		617,662,596.75	4,373,772,993.01	6,164,329,628.67

项目	2021 年度										
	实收资本 (或股本)	其他权益工具			资本公积	减：库存股	其他综合 收益	专项储备	盈余公积	未分配利 润	所有者权 益合计
		优先股	永续债	其他							
一、上年年末余额	850,894,494.00				232,741,584.44		42,557,725.15		617,662,596.75	4,875,459,696.98	6,619,316,097.32
加：会计政策变更										727,872.39	727,872.39
前期差错更正											

2022 年年度报告

其他											
二、本年期初余额	850,894,494.00				232,741,584.44		42,557,725.15		617,662,596.75	4,876,187,569.37	6,620,043,969.71
三、本期增减变动金额（减少以“-”号填列）							11,309,641.68			-775,287,797.24	-763,978,155.56
（一）综合收益总额							11,309,641.68			-775,287,797.24	-763,978,155.56
（二）所有者投入和减少资本											
1. 所有者投入的普通股											
2. 其他权益工具持有者投入资本											
3. 股份支付计入所有者权益的金额											
4. 其他											
（三）利润分配											
1. 提取盈余公积											
2. 对所有者（或股东）的分配											
3. 其他											
（四）所有者权益内部结转											
1. 资本公积转增资本（或股本）											
2. 盈余公积转增资本（或股本）											
3. 盈余公积弥补亏损											
4. 设定受益计划变动额结转留存收益											
5. 其他综合收益结转留存收益											
6. 其他											
（五）专项储备											
1. 本期提取											
2. 本期使用											
（六）其他											
四、本期期末余额	850,894,494.00				232,741,584.44		53,867,370.83		617,662,596.75	4,100,897,772.13	5,856,065,814.15

2022 年年度报告

	94.00			84.44		66.83		596.75	9,772.13	,814.15
--	-------	--	--	-------	--	-------	--	--------	----------	---------

公司负责人：张乃文 主管会计工作负责人：王圣杰 会计机构负责人：刘斌

三、公司基本情况

1. 公司概况

√适用 □不适用

1. 企业历史沿革、注册地、组织形式和总部地址

1988年3月经盐城市计经委批准以盐城市拖拉机厂为基础成立江苏黄海股份有限公司(集团)。1992年12月经江苏省人民政府批准,江苏黄海股份有限公司(集团)与江苏悦达集团有限公司(以下简称“悦达集团”)所属五家企业改组合并为江苏黄海股份有限公司(集团)。1993年2月25日经江苏省体改委同意,江苏黄海股份有限公司(集团)更名为江苏悦达股份有限公司。1993年11月经江苏省人民政府、中国证监会批准,江苏悦达股份有限公司向社会公开发行股票,并于1994年1月3日在上海证券交易所挂牌交易,股票简称“江苏悦达”,证券代码:600805。2000年12月,江苏悦达股份有限公司2000年度第一次临时股东大会通过决议,更名为江苏悦达投资股份有限公司(以下简称“公司”或“本公司”),股票简称变更为“悦达投资”。

公司法定代表人:张乃文,统一社会信用代码:913209001401417456,原股本为545,445,188.00元,经过2010年、2012年度两次股东大会审议通过利润分配方案进行送股转增资本,截至期末余额,公司股本为850,894,494.00元。

公司注册地/总部地址:江苏省盐城市世纪大道东路2号。

2. 企业的业务性质和主要经营活动

公司经营范围:实业投资、资产管理、财务顾问、社会经济咨询服务,机械设备、纺织品的技术开发、技术转让、技术服务、技术咨询,国内贸易(国家禁止或限制经营的项目除外;国家有专项规定的,取得相应许可后经营)。

公司对外提供的主要产品和劳务是纺织产品、汽车销售和农用拖拉机等。

2. 合并财务报表范围

√适用 □不适用

(一) 本期新纳入合并范围的子公司、结构化主体或其他方式形成控制权的经营实体

名称	取得方式
江苏悦达新能源科技发展有限公司	设立
江苏悦达生态纺织有限公司	设立

(二) 本期不再纳入合并范围的子公司、结构化主体或其他方式形成控制权的经营实体

名称	不纳入合并范围原因
徐州通达公路有限公司	注销
盐城悦沪智慧农业服务有限公司	注销
江苏悦达健康科技有限公司	注销
江苏智行出行服务有限公司	处置
东阳悦起汽车销售服务有限公司	处置

四、财务报表的编制基础

1. 编制基础

本公司财务报表以持续经营为编制基础。

2. 持续经营

适用 不适用

公司管理层认为，公司自报告期末起至少 12 个月内具有持续经营能力。

五、重要会计政策及会计估计

具体会计政策和会计估计提示：

适用 不适用

1. 遵循企业会计准则的声明

本公司所编制的财务报表符合企业会计准则的要求，真实、完整地反映了公司的财务状况、经营成果、股东权益变动和现金流量等有关信息。

2. 会计期间

本公司会计年度自公历 1 月 1 日起至 12 月 31 日止。

3. 营业周期

适用 不适用

4. 记账本位币

本公司的记账本位币为人民币。

5. 同一控制下和非同一控制下企业合并的会计处理方法

适用 不适用

适用 不适用

(一) 同一控制下企业合并的会计处理方法

公司对同一控制下的企业合并采用权益结合法进行会计处理。

在合并日，公司对同一控制下的企业合并中取得的资产和负债，按照在被合并方资产与负债在最终控制方合并财务报表中的账面价值计量；根据合并后享有被合并方所有者权益在最终控制方合并财务报表中的账面价值的份额作为个别财务报表中长期股权投资的初始投资成本。长期股权投资的初始投资成本与支付合并对价（包括支付的现金、转让的非现金资产、所发生或承担的债务账面价值或发行股份的面值总额）之间的差额，调整资本公积（股本溢价或资本溢价）；资本公积（股本溢价或资本溢价）的余额不足冲减的，依次冲减盈余公积和未分配利润。

(二) 非同一控制下企业合并的会计处理方法

公司对非同一控制下的企业合并采用购买法进行会计处理。

1. 公司对非同一控制下的企业合并中取得的各项可辨认资产、负债及或有负债以公允价值计量。以公司在购买日作为合并对价付出的资产、发生或承担的负债以及发行的权益性证券的公允价值为计量基础，其公允价值与账面价值的差额计入当期损益。

2. 合并成本分别以下情况确定：

(1) 一次交易实现的企业合并，合并成本以公司在购买日为取得对被购买方的控制权而付出的资产、发生或承担的负债以及发行的权益性证券的公允价值与符合确认条件的或有对价之和确定。合并成本为该项长期股权投资的初始投资成本。

(2) 通过多次交换交易分步实现的企业合并，合并成本为购买日之前持有股权投资在购买日按照公允价值重新计量的金额与购买日新增投资成本之和。个别财务报表的长期股权投资为购买日之前持有股权投资的账面价值与购买日新增投资成本之和。一揽子交易除外。

3. 公司在购买日对合并成本在取得的可辨认资产和负债之间进行分配。

(1) 公司在企业合并中取得的被购买方除无形资产以外的其他各项资产（不仅限于被购买方原已确认的资产），其所带来的未来经济利益预期能够流入公司且公允价值能够可靠计量的，单独确认并按公允价值计量。

(2) 公司在企业合并中取得的被购买方的无形资产，其公允价值能够可靠计量的，单独确认并按公允价值计量。

(3) 公司在企业合并中取得的被购买方除或有负债以外的其他各项负债，履行有关的义务预期会导致经济利益流出公司且公允价值能够可靠计量的，单独确认并按公允价值计量。

(4) 公司在企业合并中取得的被购买方的或有负债，其公允价值能够可靠计量的，单独确认为负债并按公允价值计量。

(5) 公司在对企业合并成本进行分配、确认合并中取得可辨认资产和负债时，不予考虑被购买方在企业合并之前已经确认的商誉和递延所得税项目。

4. 企业合并成本与合并中取得的被购买方可辨认净资产公允价值份额之间差额的处理

(1) 公司对合并成本大于合并中取得的被购买方可辨认净资产公允价值份额的差额，确认为商誉。

(2) 公司对合并成本小于合并中取得的被购买方可辨认净资产公允价值份额的差额，按照下列规定处理：

①对取得的被购买方各项可辨认资产、负债及或有负债的公允价值以及合并成本的计量进行复核；

②经复核后合并成本仍小于合并中取得的被购买方可辨认净资产公允价值份额的，其差额计入当期损益。

(三) 公司为进行企业合并而发生的有关费用的处理

1. 公司为进行企业合并而发生的各项直接相关费用(包括为企业合并发生的审计、法律服务、评估咨询等中介费用以及其他相关管理费用等)，于发生时计入当期损益。

2. 公司为企业合并而发行债务性证券支付的佣金、手续费等交易费用，计入债务性证券的初始计量金额。

(1) 债券如为折价或面值发行的，该部分费用增加折价的金额；

(2) 债券如为溢价发行的，该部分费用减少溢价的金额。

3. 公司在合并中作为合并对价发行的权益性证券发生的佣金、手续费等交易费用，计入权益性证券的初始计量金额。

(1) 在溢价发行权益性证券的情况下，该部分费用从资本公积(股本溢价)中扣除；

(2) 在面值或折价发行权益性证券的情况下，该部分费用冲减留存收益。

6. 合并财务报表的编制方法

√适用 □不适用

(一) 统一会计政策和会计期间

所有纳入合并财务报表合并范围的子公司所采用的会计政策、会计期间与公司一致，如子公司采用的会计政策、会计期间与公司不一致的，在编制合并财务报表时，按照公司的会计政策、会计期间进行必要的调整。

(二) 合并财务报表的编制方法

合并财务报表以公司及其子公司的财务报表为基础，根据其他有关资料，按照权益法调整对子公司的长期股权投资，抵销公司与子公司、子公司相互之间发生的内部交易对合并财务报表的影响后，由母公司编制。

(三) 子公司发生超额亏损在合并财务报表中的反映

在合并财务报表中，母公司分担的当期亏损超过了其在该子公司期初所有者权益中所享有的份额的，其余冲减归属于母公司的所有者权益(未分配利润)；子公司少数股东分担的当期亏损超过了少数股东在该子公司期初所有者权益中所享有的份额的，其余继续冲减少数股东权益。

(四) 报告期内增减子公司的处理

1. 报告期内增加子公司的处理

(1) 报告期内因同一控制下企业合并增加子公司的处理

在报告期内，因同一控制下的企业合并而增加子公司的，调整合并资产负债表的期初数，将该子公司合并当期期初至报告期末的收入、费用、利润纳入合并利润表，将该子公司合并当期期初至报告期末的现金流量纳入合并现金流量表。

(2) 报告期内因非同一控制下企业合并增加子公司的处理

在报告期内，因非同一控制下的企业合并而增加子公司的，不调整合并资产负债表的期初数，将该子公司自购买日至报告期末的收入、费用、利润纳入合并利润表，将该子公司自购买日至报告期末的现金流量纳入合并现金流量表。

2. 报告期内处置子公司的处理

公司在报告期内处置子公司的，不调整合并资产负债表的期初数，将该子公司期初至处置日的收入、费用、利润纳入合并利润表，将该子公司期初至处置日的现金流量纳入合并现金流量表。

7. 合营安排分类及共同经营会计处理方法

√适用 □不适用

(一) 合营安排的分类

合营安排分为共同经营和合营企业。共同经营，是指合营方享有该安排相关资产且承担该安排相关负债的合营安排；合营企业，是指合营方仅对该安排的净资产享有权利的合营安排。

未通过单独主体达成的合营安排，划分为共同经营。单独主体，是指具有单独可辨认的财务架构的主体，包括单独的法人主体和不具备法人主体资格但法律认可的主体。

通过单独主体达成的合营安排，通常划分为合营企业。但有确凿证据表明满足下列任一条件并且符合相关法律法规规定的合营安排应当划分为共同经营：

1. 合营安排的法律形式表明，合营方对该安排中的相关资产和负债分别享有权利和承担义务。
2. 合营安排的合同条款约定，合营方对该安排中的相关资产和负债分别享有权利和承担义务。
3. 其他相关事实和情况表明，合营方对该安排中的相关资产和负债分别享有权利和承担义务，如合营方享有与合营安排相关的几乎所有产出，并且该安排中负债的清偿持续依赖于合营方的支持。

(二) 共同经营的会计处理

合营方根据其在共同经营中利益份额确认相关的下列项目，并按照相关企业会计准则的规定进行会计处理：

1. 确认单独所持有的资产，以及按其份额确认共同持有的资产；
2. 确认单独所承担的负债，以及按其份额确认共同承担的负债；
3. 确认出售其享有的共同经营产出份额所产生的收入；
4. 按其份额确认共同经营因出售产出所产生的收入；
5. 确认单独所发生的费用，以及按其份额确认共同经营发生的费用。

8. 现金及现金等价物的确定标准

现金等价物是指企业持有的期限短（一般指从购买日起三个月内到期）、流动性强、易于转换为已知金额现金、价值变动风险很小的投资。

9. 外币业务和外币报表折算

√适用 □不适用

(一) 外币业务的核算方法

1. 外币交易的初始确认

对于发生的外币交易，公司均按照交易发生日中国人民银行公布的即期汇率（中间价）将外币金额折算为记账本位币金额。其中，对发生的外币兑换或涉及外币兑换的交易，公司按照交易发生日实际采用的汇率进行折算。

2. 资产负债表日或结算日的调整或结算

资产负债表日或结算日，公司按照下列方法对外币货币性项目和外币非货币性项目分别进行处理：

（1）外币货币性项目的会计处理原则

对于外币货币性项目，在资产负债表日或结算日，公司采用资产负债表日或结算日的即期汇率（中间价）折算，对因汇率波动而产生的差额调整外币货币性项目的记账本位币金额，同时作为汇兑差额处理。其中，与购建或生产符合资本化条件的资产有关的外币借款产生的汇兑差额，计入符合资本化条件的资产的成本；其他汇兑差额，计入当期财务费用。

（2）外币非货币性项目的会计处理原则

①对于以历史成本计量的外币非货币性项目，公司仍按照交易发生日的即期汇率（中间价）折算，不改变其记账本位币金额，不产生汇兑差额。

②对于以成本与可变现净值孰低计量的存货，如果其可变现净值以外币确定，则公司在确定存货的期末价值时，先将可变现净值按期末汇率折算为记账本位币金额，再与以记账本位币反映的存货成本进行比较。

③对于以公允价值计量的非货币性项目，如果期末的公允价值以外币反映，则公司先将该外币按照公允价值确定当日的即期汇率折算为记账本位币金额，再与原记账本位币金额进行比较，其差额作为公允价值变动（含汇率变动）损益，计入当期损益。

（二）外币报表折算的会计处理方法

1. 公司按照下列方法对境外经营的财务报表进行折算：

（1）资产负债表中的资产和负债项目，采用资产负债表日的即期汇率折算，所有者权益项目除“未分配利润”项目外，其他项目采用发生时的即期汇率折算。

（2）利润表中的收入和费用项目，采用交易发生日的即期汇率折算。

按照上述方法折算产生的外币财务报表折算差额，在合并资产负债表中所有者权益项目的“其他综合收益”项目列示。

2. 公司按照下列方法对处于恶性通货膨胀经济中的境外经营的财务报表进行折算：

（1）公司对资产负债表项目运用一般物价指数予以重述，对利润表项目运用一般物价指数变动予以重述，再按资产负债表日的即期汇率进行折算。

（2）在境外经营不再处于恶性通货膨胀经济中时，公司对财务报表停止重述，按照停止之日的价格水平重述的财务报表进行折算。

3.公司在处置境外经营时，将合并资产负债表中其他综合收益项目下列示的、与该境外经营相关的外币财务报表折算差额，自其他综合收益转入处置当期损益；部分处置境外经营的，按照处置的比例计算处置部分的外币财务报表折算差额，转入处置当期损益。

10. 金融工具

√适用 □不适用

金融工具，是指形成一方的金融资产并形成其他方的金融负债或权益工具的合同。

（一）金融工具的分类

1.金融资产的分类

公司根据管理金融资产的业务模式和金融资产的合同现金流量特征，将金融资产分为以下三类：（1）以摊余成本计量的金融资产；（2）以公允价值计量且其变动计入其他综合收益的金融资产（包括指定为以公允价值计量且其变动计入其他综合收益的金融资产）；（3）以公允价值计量且其变动计入当期损益的金融资产。

2.金融负债的分类

公司将金融负债分为以下两类：（1）以公允价值计量且其变动计入当期损益的金融负债（包括交易性金融负债和指定为以公允价值计量且其变动计入当期损益的金融负债）；（2）以摊余成本计量的金融负债。

（二）金融工具的确认依据和计量方法

1.金融工具的确认依据

公司在成为金融工具合同的一方时，确认一项金融资产或金融负债。

2.金融工具的计量方法

（1）金融资产

金融资产在初始确认时以公允价值计量。对于以公允价值计量且其变动计入当期损益的金融资产，相关交易费用直接计入当期损益；对于其他类别的金融资产，相关交易费用计入初始确认金额。因销售产品或提供劳务而产生的应收账款或应收票据，且其未包含重大融资成分或不考虑不超过一年的合同中的融资成分的，按照预期有权收取的对价金额作为初始确认金额。

①以摊余成本计量的金融资产

初始确认后，对于该类金融资产采用实际利率法以摊余成本进行后续计量。以摊余成本计量且不属于任何套期关系一部分的金融资产所产生的利得或损失，在终止确认、重分类、按照实际利率法摊销或确认减值时，计入当期损益。

②以公允价值计量且其变动计入其他综合收益的金融资产

初始确认后，对于该类金融资产以公允价值进行后续计量。除减值损失或利得、汇兑损益及采用实际利率法计算的利息计入当期损益外，其他利得或损失均计入其他综合收益。终止确认时，将之前计入其他综合收益的累计利得或损失从其他综合收益中转出，计入当期损益。

公司将部分非交易性权益工具投资指定为以公允价值计量且其变动计入其他综合收益的金融资产的，将该类金融资产的相关股利收入计入当期损益，公允价值变动计入其他综合收益。当该金融资产终止确认时，之前计入其他综合收益的累计利得或损失将从其他综合收益转入留存收益，不计入当期损益。

③以公允价值计量且其变动计入损益的金融资产

公司将上述以摊余成本计量的金融资产和以公允价值计量且其变动计入其他综合收益的金融资产之外的金融资产，分类为以公允价值计量且其变动计入当期损益的金融资产。此外，在初始确认时，公司为了消除或显著减少会计错配，将部分金融资产指定为以公允价值计量且其变动计入当期损益的金融资产。对于此类金融资产，公司采用公允价值进行后续计量，公允价值变动计入当期损益。

（2）金融负债

金融负债于初始确认时分类为以公允价值计量且其变动计入当期损益的金融负债和其他金融负债。对于以公允价值计量且其变动计入当期损益的金融负债，相关交易费用直接计入当期损益，其他金融负债的相关交易费用计入其初始确认金额。

①以公允价值计量且其变动计入当期损益的金融负债

交易性金融负债（含属于金融负债的衍生工具），按照公允价值进行后续计量，除与套期会计

有关外，公允价值变动计入当期损益。被指定为以公允价值计量且其变动计入当期损益的金融负债，该负债由公司自身信用风险变动引起的公允价值变动计入其他综合收益，且终止确认该负债时，计入其他综合收益的自身信用风险变动引起的其公允价值累计变动额转入留存收益。其余公允价值变动计入当期损益。若按上述方式对该等金融负债的自身信用风险变动的影响进行处理会造成或扩大损益中的会计错配的，公司将该金融负债的全部利得或损失（包括企业自身信用风险变动的影响金额）计入当期损益。

②以摊余成本计量的金融负债

除金融资产转移不符合终止确认条件或继续涉入被转移金融资产所形成的金融负债、财务担保合同外的其他金融负债分类为以摊余成本计量的金融负债，按摊余成本进行后续计量，终止确认或摊销产生的利得或损失计入当期损益。

（三）金融资产转移的确认依据和计量方法

公司转移了金融资产所有权上几乎所有的风险和报酬的，终止确认该金融资产，并将转移中产生或保留的权利和义务单独确认为资产或负债；保留了金融资产所有权上几乎所有的风险和报酬的，继续确认所转移的金融资产。公司既没有转移也没有保留金融资产所有权上几乎所有的风险和报酬的，分别下列情况处理：（1）未保留对该金融资产控制的，终止确认该金融资产，并将转移中产生或保留的权利和义务单独确认为资产或负债；（2）保留了对该金融资产控制的，按照继续涉入所转移金融资产的程度确认有关金融资产，并相应确认有关负债。

金融资产整体转移满足终止确认条件的，将下列两项金额的差额计入当期损益：（1）所转移金融资产在终止确认日的账面价值；（2）因转移金融资产而收到的对价，与原直接计入其他综合收益的公允价值变动累计额中对应终止确认部分的金额（涉及转移的金融资产为以公允价值计量且其变动计入其他综合收益的债务工具投资）之和。转移了金融资产的一部分，且该被转移部分整体满足终止确认条件的，将转移前金融资产整体的账面价值，在终止确认部分和继续确认部分之间，按照转移日各自的相对公允价值进行分摊。

（四）金融负债终止确认

当金融负债（或其一部分）的现时义务已经解除时，公司终止确认该金融负债（或该部分金融负债），将其账面价值与支付的对价（包括转出的非现金资产或承担的负债）之间的差额，计入当期损益。

（五）金融资产和金融负债的抵销

金融资产和金融负债在资产负债表内分别列示，不得相互抵销。但同时满足下列条件的，以相互抵销后的净额在资产负债表内列示：

1. 公司具有抵销已确认金额的法定权利，且该种法定权利是当前可执行的；
2. 公司计划以净额结算，或同时变现该金融资产和清偿该金融负债。

不满足终止确认条件的金融资产转移，转出方不得将已转移的金融资产和相关负债进行抵销。

（六）权益工具

权益工具是指能证明拥有公司在扣除所有负债后的资产中的剩余权益的合同。公司发行（含再融资）、回购、出售或注销权益工具作为权益的变动处理。公司不确认权益工具的公允价值变动。与权益性交易相关的交易费用从权益中扣减。公司对权益工具持有方的分配作为利润分配处理，发放的股票股利不影响股东权益总额。

公司控制的主体发行的满足金融负债定义，但满足准则规定条件分类为权益工具的特殊金融工具，在公司合并财务报表中对应的少数股东权益部分，分类为金融负债。

（七）金融工具公允价值的确定方法

存在活跃市场的金融工具，以活跃市场中的报价确定其公允价值。不存在活跃市场的金融工具，采用估值技术确定其公允价值。在估值时，公司采用在当前情况下适用并且有足够可利用数

据和其他信息支持的估值技术，选择与市场参与者在相关资产或负债的交易中所考虑的资产或负债特征相一致的输入值，并尽可能优先使用相关可观察输入值。在相关可观察输入值无法取得或取得不切实可行的情况下，使用不可观察输入值。

在初始确认时，金融资产或金融负债的公允价值以相同资产或负债在活跃市场上的报价或者以仅使用可观察市场数据的估值技术之外的其他方式确定的，公司将该公允价值与交易价格之间的差额递延。初始确认后，公司根据某一因素在相应会计期间的变动程度将该递延差额确认为相应会计期间的利得或损失。

（八）金融资产减值

公司对于以摊余成本计量的金融资产、以公允价值计量且其变动计入其他综合收益的债务工具投资等，以预期信用损失为基础确认损失准备。

1. 减值准备的确认方法

公司在考虑有关过去事项、当前状况以及对未来经济状况的预测等合理且有依据的信息的基础上，以发生违约的风险为权重，计算合同应收的现金流量与预期能收到的现金流量之间差额的现值的概率加权金额，确认预期信用损失。

（1）一般处理方法

每个资产负债表日，公司对于处于不同阶段的金融工具的预期信用损失分别进行计量。金融工具自初始确认后信用风险未显著增加的，处于第一阶段，公司按照未来12个月内的预期信用损失计量损失准备；金融工具自初始确认后信用风险已显著增加但尚未发生信用减值的，处于第二阶段，公司按照该工具整个存续期的预期信用损失计量损失准备；金融工具自初始确认后已经发生信用减值的，处于第三阶段，公司按照该工具整个存续期的预期信用损失计量损失准备。对于在资产负债表日具有较低信用风险的金融工具（如在具有较高信用评级的商业银行的定期存款、具有“投资级”以上外部信用评级的金融工具），公司假设其信用风险自初始确认后并未显著增加，按照未来12个月内的预期信用损失计量损失准备。

（2）简化处理方法

对于应收账款、合同资产、租赁应收款及与收入相关的应收票据，未包含重大融资成分或不考虑未超过一年的合同中的融资成分的，公司均按照整个存续期的预期信用损失计量损失准备。

2. 信用风险自初始确认后是否显著增加的判断标准

如果某项金融资产在资产负债表日确定的预计存续期内的违约概率显著高于在初始确认时确定的预计存续期内的违约概率，则表明该项金融资产的信用风险显著增加。

公司利用可获得的合理且有依据的信息，包括前瞻性信息，通过比较金融工具在资产负债表日发生违约的风险与在初始确认日发生违约的风险，以确定金融工具的信用风险自初始确认后是否已显著增加。

3. 单独评估信用风险的应收票据及应收账款

如果有客观证据表明某项应收票据及应收账款已经发生信用减值，则本公司对该应收票据及应收账款单项计提坏账准备并确认预期信用损失。单独评估信用风险的应收款项，如：与对方存在争议或涉及诉讼、仲裁的应收款项；已有明显迹象表明债务人很可能无法履行还款义务的应收款项。

4. 以组合为基础评估信用风险的组合方法和确定依据

公司对于信用风险显著不同具备以下特征的应收票据、应收账款、合同资产、租赁应收款和其他应收款单项评价信用风险。如：与对方存在争议或涉及诉讼、仲裁的应收款项；已有明显迹象表明债务人很可能无法履行还款义务的应收款项等。

当无法以合理成本评估单项金融资产预期信用损失的信息时，公司依据信用风险特征将应收款项划分为若干组合，在组合基础上计算预期信用损失，确定组合的依据如下：

组合名称	计提方法
银行承兑汇票组合、商业承兑汇票组合	对于划分为组合的应收票据，银行承兑汇票和商业承兑汇票分别参考历史信用损失经验，结合当前状况以及对未来经济状况的预测，通过违约风险敞口和整个存续期预期信用损失率，计算预期信用损失。
以逾期账龄为基础的预期信用损失组合	对于划分为以逾期账龄为基础的预期信用损失组合的应收账款，公司参考历史信用损失经验，结合当前状况以及对未来经济状况的预测，编制应收账款逾期账龄与整个存续期预期信用损失率对照表，计算预期信用损失。
合同资产组合	对于划分为组合的合同资产，参照历史信用损失经验，结合当前状况以及对未来状况的预测，通过违约风险敞口和整个存续期预期信用损失率，计算预期信用损失。
其他组合	公司将应收关联方、相关政府机构的款项、应收退税款等无显著回收风险的款项划为其他组合，公司参考历史信用损失经验，结合当前状况以及对未来经济状况的预测，计算预期信用损失。

公司将计提或转回的损失准备计入当期损益。对于持有的以公允价值计量且其变动计入其他综合收益的债务工具，公司在将减值损失或利得计入当期损益的同时调整其他综合收益。

11. 应收票据

应收票据的预期信用损失的确定方法及会计处理方法

适用 不适用

12. 应收账款

应收账款的预期信用损失的确定方法及会计处理方法

适用 不适用

13. 应收款项融资

适用 不适用

14. 其他应收款

其他应收款预期信用损失的确定方法及会计处理方法

适用 不适用

15. 存货

适用 不适用

(一) 存货的分类

公司存货分为原材料、周转材料（包括包装物和低值易耗品）、委托加工物资、在产品、库存商品（产成品）等。

(二) 发出存货的计价方法

发出材料采用加权平均法核算，发出库存商品采用加权平均法核算。

(三) 存货可变现净值的确定依据及存货跌价准备的计提方法

1. 存货可变现净值的确定依据

(1) 库存商品（产成品）和用于出售的材料等直接用于出售的商品存货，在正常生产经营过程中，以该存货的估计售价减去估计的销售费用和相关税费后的金额，确定其可变现净值。

(2) 需要经过加工的材料存货，在正常生产经营过程中，以所生产的产成品的估计售价减去至完工时估计将要发生的成本、估计的销售费用和相关税费后的金额，确定其可变现净值。

(3) 为执行销售合同或者劳务合同而持有的存货，其可变现净值以合同价格为基础计算；公司持有存货的数量多于销售合同订购数量的，超出部分的存货的可变现净值以一般销售价格为基础计算。

(4) 为生产而持有的材料等，用其生产的产成品的可变现净值高于成本的，该材料仍然按照成本计量；材料价格的下降表明产成品的可变现净值低于成本的，该材料按照可变现净值计量。

2. 存货跌价准备的计提方法

资产负债表日，存货按照成本与可变现净值孰低计量。当其可变现净值低于成本时，提取存货跌价准备。

(1) 公司按照单个存货项目的成本与可变现净值孰低计提存货跌价准备。

(2) 对于数量繁多、单价较低的存货，公司按照存货类别计提存货跌价准备。

(3) 与在同一地区生产和销售的产品系列相关、具有相同或类似最终用途或目的，且难以与其他项目分开计量的存货，则合并计提存货跌价准备。

(四) 存货的盘存制度

公司存货盘存采用永续盘存制，并定期进行实地盘点。

(五) 周转材料的摊销方法

1. 低值易耗品的摊销方法

公司领用低值易耗品采用一次转销法进行摊销。

2. 包装物的摊销方法

公司领用包装物采用一次转销法进行摊销。

16. 合同资产

(1). 合同资产的确认方法及标准

适用 不适用

合同资产，指公司已向客户转让商品而有权收取对价的权利，且该权利取决于时间流逝之外的其他因素。同一合同下的合同资产和合同负债以净额列示，不同合同下的合同资产和合同负债不予抵销。

(2). 合同资产预期信用损失的确定方法及会计处理方法

适用 不适用

17. 持有待售资产

适用 不适用

(一) 持有待售

1. 持有待售的非流动资产、处置组的范围

公司主要通过出售（包括具有商业实质的非货币性资产交换）而非持续使用一项非流动资产或处置组收回其账面价值时，将该非流动资产或处置组划分为持有待售类别。

处置组，是指在一项交易中作为整体通过出售或其他方式一并处置的一组资产，以及在该交易中转让的与这些资产直接相关的负债。

2. 持有待售的非流动资产、处置组的确认条件

公司将同时满足下列条件的非流动资产或处置组划分为持有待售类别：

(1) 根据类似交易中出售此类资产或处置组的惯例，在当前状况下即可立即出售；

(2) 出售极可能发生，即公司已经就一项出售计划作出决议且获得确定的购买承诺，预计出售将在一年内完成。有关规定要求公司相关权力机构或者监管部门批准后方可出售的，需已经获得批准。

3. 持有待售的非流动资产、处置组的会计处理方法和列报

公司将非流动资产或处置组首次划分为持有待售类别前，按照相关会计准则规定计量非流动资产或处置组中各项资产和负债的账面价值。

公司初始计量或在资产负债表日重新计量持有待售的非流动资产或处置组时，其账面价值高于公允价值减去出售费用后的净额的，将账面价值减记至公允价值减去出售费用后的净额，减记的金额确认为资产减值损失，计入当期损益，同时计提持有待售资产减值准备。对于持有待售的处置组确认的资产减值损失金额，先抵减处置组中商誉的账面价值，再根据处置组中各项非流动

资产账面价值所占比重，按比例抵减其账面价值。对于持有待售的非流动资产不计提折旧或进行摊销。

持有待售的非流动资产或持有待售的处置组中的资产与持有待售的处置组中的负债不予相互抵销，分别作为流动资产和流动负债列示。

公司因出售对子公司的投资等原因导致其丧失对子公司控制权的，无论出售后企业是否保留部分权益性投资，在拟出售的对子公司投资满足持有待售类别划分条件时，在母公司个别财务报表中将对子公司投资整体划分为持有待售类别，在合并财务报表中将子公司所有资产和负债划分为持有待售类别。

（二）终止经营

终止经营，是指公司满足下列条件之一的、能够单独区分的组成部分，且该组成部分已经处置或划分为持有待售类别：

1. 该组成部分代表一项独立的主要业务或一个单独的主要经营地区；
2. 该组成部分是拟对一项独立的主要业务或一个单独的主要经营地区进行处置的一项相关联计划的一部分；
3. 该组成部分是专为转售而取得的子公司。

18. 债权投资

（1）. 债权投资预期信用损失的确定方法及会计处理方法

适用 不适用

19. 其他债权投资

（1）. 其他债权投资预期信用损失的确定方法及会计处理方法

适用 不适用

20. 长期应收款

（1）. 长期应收款预期信用损失的确定方法及会计处理方法

适用 不适用

21. 长期股权投资

适用 不适用

（一）长期股权投资初始投资成本的确定

1. 企业合并形成的长期股权投资，其初始投资成本的确认详见本附注三之四同一控制下和非同一控制下企业合并的会计处理方法。

2. 除企业合并形成的长期股权投资以外，其他方式取得的长期股权投资，按照下列规定确定其初始投资成本：

（1）通过支付现金取得的长期股权投资，按照实际支付的购买价款作为初始投资成本。初始投资成本包括与取得长期股权投资直接相关的费用、税金及其他必要支出。

（2）通过发行的权益性证券（权益性工具）等方式取得的长期股权投资，按照所发行权益性证券（权益性工具）公允价值作为其初始投资成本。如有确凿证据表明，取得的长期股权投资的公允价值比所发行权益性证券（权益性工具）的公允价值更加可靠的，以投资者投入的长期股权投资的公允价值为基础确定其初始投资成本。与发行权益性证券（权益性工具）直接相关费用，包括手续费、佣金等，冲减发行溢价，溢价不足冲减的，依次冲减盈余公积和未分配利润。通过发行债务性证券（债务性工具）取得的长期股权投资，比照通过发行权益性证券（权益性工具）处理。

（3）通过债务重组方式取得的长期股权投资，公司以放弃债权的公允价值和可直接归属于该资产的税金等其他成本作为其初始投资成本。

（4）通过非货币性资产交换方式取得的长期股权投资，在非货币性资产交换具有商业实质和换入资产或换出资产的公允价值能够可靠计量的情况下，公司以换出资产的公允价值为基础确定

其初始投资成本，除非有确凿证据表明换入资产的公允价值更加可靠；不满足上述条件的，公司以换出资产的账面价值和应支付的相关税费作为换入长期股权投资的初始投资成本。

公司发生的与取得长期股权投资直接相关的费用、税金及其他必要支出，计入长期股权投资的初始投资成本。

公司无论以何种方式取得长期股权投资，实际支付的价款或对价中包含的已宣告但尚未发放的现金股利或利润，作为应收股利单独核算，不构成长期股权投资的成本。

（二）长期股权投资的后续计量及损益确认方法

1. 采用成本法核算的长期股权投资

（1）公司对被投资单位能够实施控制的长期股权投资，即对子公司投资，采用成本法核算。

（2）采用成本法核算的长期股权投资，除取得投资时实际支付的价款或对价中包含的已宣告但尚未发放的现金股利或利润外，公司不分是否属于投资前和投资后被投资单位实现的净利润，均按照应享有被投资单位宣告发放的现金股利或利润确认投资收益。

2. 采用权益法核算的长期股权投资

（1）公司对被投资单位具有共同控制的合营企业或重大影响的联营企业，采用权益法核算。

（2）采用权益法核算的长期股权投资，对于初始投资成本大于投资时应享有被投资单位可辨认净资产公允价值份额的，不调整长期股权投资的初始投资成本；初始投资成本小于投资时应享有被投资单位可辨认净资产公允价值份额的，其差额计入当期损益，同时调整长期股权投资的初始投资成本。

（3）取得长期股权投资后，公司按照应享有或应分担的被投资单位实现的净损益和其他综合收益的份额，分别确认投资损益和其他综合收益，同时调整长期股权投资的账面价值。在确认应享有或应分担被投资单位的净损益时，以取得投资时被投资单位可辨认净资产的公允价值为基础，对被投资单位账面净利润经过调整后计算确定。但是，公司对无法合理确定取得投资时被投资单位各项可辨认资产公允价值的、投资时被投资单位可辨认资产的公允价值与其账面价值之间的差额较小的或是其他原因导致无法取得被投资单位有关资料的，直接以被投资单位的账面净损益为基础计算确认投资损益。公司按照被投资单位宣告分派的现金股利或利润计算应享有的部分，相应减少长期股权投资的账面价值。公司对被投资单位除净损益、其他综合收益以及利润分配以外的所有者权益的其他变动，调整长期股权投资的账面价值并计入所有者权益。

公司在确认由联营企业及合营企业投资产生的投资收益时，对公司与联营企业及合营企业之间发生的未实现内部交易收益按照持股比例计算归属于公司的部分予以抵销，并在此基础上确认投资损益。公司与被投资单位发生的内部交易损失属于资产减值损失的，全额予以确认。公司对于纳入合并范围的子公司与其联营企业及合营企业之间发生的未实现内部交易损益，也按照上述原则进行抵销，并在此基础上确认投资损益。

在确认应分担被投资单位发生的净亏损时，按照下列顺序进行处理：首先冲减长期股权投资的账面价值；如果长期股权投资的账面价值不足以冲减的，则以其他实质上构成对被投资单位净投资的长期权益的账面价值为限继续确认投资损失，冲减长期应收款的账面价值；经过上述处理，按照投资合同或协议约定公司仍承担额外损失义务的，按照预计承担的义务确认预计负债，计入当期投资损失。被投资单位以后期间实现盈利的，公司扣除未确认的亏损分担额后，按照与上述相反的顺序处理，减记已确认预计负债的账面金额、恢复其他实质上构成对被投资单位净投资的长期权益和长期股权投资的账面价值，同时确认投资收益。

（三）确定对被投资单位具有共同控制、重大影响的依据

1. 确定对被投资单位具有共同控制的依据

共同控制，是指按照相关约定对某项安排所共有的控制，并且该安排的相关活动必须经过分享控制权的参与方一致同意后才能决策。某项安排的相关活动通常包括商品或劳务的销售和购买、金融资产的管理、资产的购买和处置、研究开发活动以及融资活动等。合营企业，是公司仅对某项安排的净资产享有权利的合营安排。合营方享有某项安排相关资产且承担相关债务的合营安排是共同经营，而不是合营企业。

2. 确定对被投资单位具有重大影响的依据

重大影响，是指对被投资单位的财务和经营政策有参与决策的权力，但并不能够控制或者与其他方一起共同控制这些政策的制定。公司能够对被投资单位施加重大影响的，被投资单位为其联营企业。

22. 投资性房地产

(1). 如果采用成本计量模式的：

折旧或摊销方法

1. 采用成本模式计量的建筑物的后续计量，比照固定资产的后续计量，按月计提折旧。

采用成本模式计量的土地使用权的后续计量，比照无形资产的后续计量，按月进行摊销。

23. 固定资产

(1). 确认条件

适用 不适用

固定资产是指为生产商品、提供劳务、出租或经营管理而持有的，使用寿命超过一个会计年度的有形资产。固定资产在同时满足下列条件时予以确认：

1. 与该固定资产有关的经济利益很可能流入公司；
2. 该固定资产的成本能够可靠地计量。

(2). 折旧方法

适用 不适用

类别	折旧方法	折旧年限（年）	残值率	年折旧率
房屋及建筑物	年限平均法	6-40	2%	16.33%-2.45%
机器设备	年限平均法	6-20	2%	16.33%-4.90%
运输设备	年限平均法	6-15	2%	16.33%-6.53%
办公设备	年限平均法	6-15	2%	16.33%-6.53%
其他设备	年限平均法	6-15	2%	16.33%-6.53%

(3). 融资租入固定资产的认定依据、计价和折旧方法

适用 不适用

24. 在建工程

适用 不适用

（一）在建工程的类别

在建工程以立项项目分类核算。

（二）在建工程结转为固定资产的标准和时点

在建工程项目按照建造该项资产达到预定可使用状态前所发生的全部支出，作为固定资产的入账价值。自营工程，按照直接材料、直接人工、直接机械施工费等计量；出包工程，按照应支付的工程价款等计量。在以借款进行的工程达到预定可使用状态前发生的、符合资本化条件的借款费用，予以资本化，计入在建工程成本。

公司对于所建造的固定资产已达到预定可使用状态但尚未办理竣工决算的，自达到预定可使用状态之日起，根据工程预算、造价或者工程实际成本等，按照估计价值确定其成本，转入固定资产，并按照公司固定资产折旧政策计提固定资产的折旧；待办理竣工决算后，再按照实际成本调整原来的暂估价值，但不调整原已计提的折旧额。

25. 借款费用

√适用 □不适用

（一）借款费用的范围

公司的借款费用包括因借款而发生的借款利息、折价或者溢价的摊销、辅助费用以及因外币借款而发生的汇兑差额等。

（二）借款费用的确认原则

公司发生的借款费用，可直接归属于符合资本化条件的资产的购建或者生产的，予以资本化，计入相关资产成本；其他借款费用，在发生时根据其发生额确认为费用，计入当期损益。

符合资本化条件的资产，包括需要经过相当长时间的购建或者生产活动才能达到预定可使用或者可销售状态的固定资产、投资性房地产和存货等资产。

（三）借款费用资本化期间的确定

1. 借款费用开始资本化时点的确定

当资产支出已经发生、借款费用已经发生且为使资产达到预定可使用或者可销售状态所必要的购建或者生产活动已经开始时，借款费用开始资本化。其中，资产支出包括为购建或者生产符合资本化条件的资产而以支付现金、转移非现金资产或者承担带息债务形式发生的支出。

2. 借款费用暂停资本化时间的确定

符合资本化条件的资产在购建或者生产过程中发生非正常中断且中断时间连续超过3个月的，暂停借款费用的资本化。公司将在中断期间发生的借款费用确认为当期损益，直至资产的购建或者生产活动重新开始后借款费用继续资本化。如果中断是所购建或者生产的符合资本化条件的资产达到预定可使用或者可销售状态必要的程序，则借款费用的资本化继续进行。

3. 借款费用停止资本化时点的确定

当购建或者生产符合资本化条件的资产达到预定可使用或者可销售状态时，停止借款费用的资本化。在符合资本化条件的资产达到预定可使用或者可销售状态之后所发生的借款费用，在发生时根据其发生额确认为当期损益。

购建或者生产的符合资本化条件的资产各部分分别完工，且每部分在其他部分继续建造过程中可供使用或者可对外销售，且为使该部分资产达到预定可使用或可销售状态所必要的购建或者生产活动实质上已经完成的，停止与该部分资产相关的借款费用的资本化；购建或者生产的资产各部分分别完工，但必须等到整体完工后才可使用或者可对外销售的，在该资产整体完工时停止借款费用的资本化。

（四）借款费用资本化金额的确定

1. 借款利息资本化金额的确定

在资本化期间内，每一会计期间的利息（包括折价或溢价的摊销）资本化金额，按照下列规定确定：

（1）为购建或者生产符合资本化条件的资产而借入专门借款的，公司以专门借款当期实际发生的利息费用，减去将尚未动用的借款资金存入银行取得的利息收入或进行暂时性投资取得的投资收益后的金额确定。

（2）为购建或者生产符合资本化条件的资产而占用了一般借款的，公司根据累计资产支出超过专门借款部分的资产支出加权平均数乘以所占用一般借款的资本化率，计算确定一般借款应予资本化的利息金额。资本化率根据一般借款加权平均利率计算确定。

（3）借款存在折价或者溢价的，公司按照实际利率法确定每一会计期间应摊销的折价或者溢价金额，调整每期利息金额。

（4）在资本化期间内，每一会计期间的利息资本化金额，不能超过当期相关借款实际发生的利息金额。

2. 借款辅助费用资本化金额的确定

（1）专门借款发生的辅助费用，在所购建或者生产的符合资本化条件的资产达到预定可使用或者可销售状态之前发生的，在发生时根据其发生额予以资本化，计入符合资本化条件的资产的成本；在所购建或者生产的符合资本化条件的资产达到预定可使用或者可销售状态之后发生的，在发生时根据其发生额确认为费用，计入当期损益。

（2）一般借款发生的辅助费用，在发生时根据其发生额确认为费用，计入当期损益。

3. 汇兑差额资本化金额的确定

(五) 在资本化期间内, 外币专门借款本金及利息的汇兑差额, 予以资本化, 计入符合资本化条件的资产的成本。

26. 生物资产

适用 不适用

27. 油气资产

适用 不适用

28. 使用权资产

适用 不适用

使用权资产, 是指公司作为承租人可在租赁期内使用租赁资产的权利。

在租赁期开始日, 公司对除短期租赁和低价值资产租赁以外的租赁确认使用权资产和租赁负债, 并在租赁期内分别确认折旧费用和利息费用。公司将短期租赁和低价值租赁资产租赁的租赁付款额在租赁期内各个期间采用直线法计入相关资产成本或当期损益。

(一) 初始计量

在租赁期开始日, 公司按照成本对使用权资产进行初始计量。该成本包括下列四项: ①租赁负债的初始计量金额; ②在租赁期开始日或之前支付的租赁付款额, 存在租赁激励的, 扣除已享受的租赁激励相关金额; ③发生的初始直接费用, 即为达成租赁所发生的增量成本; ④为拆卸及移除租赁资产、复原租赁资产所在场地或将租赁资产恢复至租赁条款约定状态预计将发生的成本, 属于为生产存货而发生的除外。

(二) 后续计量

1. 计量基础

在租赁期开始日后, 公司采用成本模式对使用权资产进行后续计量, 即以成本减累计折旧及累计减值损失计量使用权资产。

公司按照租赁准则有关规定重新计量租赁负债的, 相应调整使用权资产的账面价值。

2. 使用权资产的折旧

自租赁期开始日起, 公司对使用权资产计提折旧。使用权资产自租赁期开始的当月计提折旧。计提的折旧金额根据使用权资产的用途, 计入相关资产的成本或者当期损益。公司在确定使用权资产的折旧方法时, 根据与使用权资产有关的经济利益的预期消耗方式, 采用直线法对使用权资产计提折旧。如果使用权资产发生减值, 公司按照扣除减值损失之后的使用权资产的账面价值, 进行后续折旧。使用权资产类别、使用年限、年折旧率列示如下:

使用权资产类别	折旧年限 (年/月)	年折旧率 (%)
房屋及建筑物	合同约定的使用年限	
机器设备	合同约定的使用年限	
运输设备	合同约定的使用年限	

【注】公司在确定使用权资产的折旧年限时, 遵循以下原则: 能够合理确定租赁期届满时取得租赁资产所有权的, 在租赁资产剩余使用寿命内计提折旧; 无法合理确定租赁期届满时能够取得租赁资产所有权的, 在租赁期与租赁资产剩余使用寿命两者孰短的期间内计提折旧。如果使用权资产的剩余使用寿命短于前两者, 则在使用权资产的剩余使用寿命内计提折旧。

29. 无形资产

(1). 计价方法、使用寿命、减值测试

适用 不适用

(一) 无形资产的初始计量

1. 外购无形资产的初始计量

外购无形资产的成本，包括购买价款、相关税费以及直接归属于使该项资产达到预定用途所发生的其他支出。购买无形资产的价款超过正常信用条件延期支付，实质上具有融资性质的，无形资产的成本以购买价款的现值为基础确定。实际支付的价款与购买价款的现值之间的差额，除应予资本化的以外，在信用期间内计入当期损益。

（二）无形资产的后续计量

公司在取得无形资产时分析判断其使用寿命。公司将取得的无形资产分为使用寿命有限的无形资产和使用寿命不确定的无形资产。

1. 使用寿命有限的无形资产的后续计量

公司对使用寿命有限的无形资产，自达到预定用途时起在其使用寿命内采用直线法分期摊销，不预留残值。无形资产的摊销金额通常计入当期损益；某项无形资产包含的经济利益通过所生产的产品或其他资产实现的，其摊销金额计入相关资产的成本。

无形资产类别、预计使用寿命、预计净残值率和年摊销率列示如下：

无形资产类别	预计使用寿命(年)	预计净残值率(%)	年摊销率(%)
土地使用权	40-50		2.00-2.50
公路经营权	14-20		5.00-7.14
专有技术	10-15		6.67-10.00
软件	5		20.00
其他	10		10.00

资产负债表日，对使用寿命有限的无形资产的使用寿命和摊销方法进行复核。

2. 使用寿命不确定的无形资产的后续计量

公司对使用寿命不确定的无形资产，在持有期间内不进行摊销。

（三）无形资产使用寿命的估计

1. 来源于合同性权利或其他法定权利的无形资产，其使用寿命按照不超过合同性权利或其他法定权利的期限确定；合同性权利或其他法定权利在到期时因续约等延续且有证据表明公司续约不需要付出大额成本的，续约期计入使用寿命。

2. 合同或法律没有规定使用寿命的，公司综合各方面的情况，通过聘请相关专家进行论证或者与同行业的情况进行比较以及参考公司的历史经验等方法来确定无形资产能为公司带来经济利益的期限。

3. 按照上述方法仍无法合理确定无形资产为公司带来经济利益期限的，该项无形资产作为使用寿命不确定的无形资产。

（四）土地使用权的处理

1. 公司取得的土地使用权通常确认为无形资产，但改变土地使用权用途，用于赚取租金或资本增值的，将其转为投资性房地产。

2. 公司自行开发建造厂房等建筑物，相关的土地使用权与建筑物分别进行处理。

3. 外购土地及建筑物支付的价款在建筑物与土地使用权之间进行分配；难以合理分配的，全部作为固定资产。

(2). 内部研究开发支出会计政策

√适用 □不适用

自行研究开发的无形资产的成本，按照自满足资本化条件后至达到预定用途前所发生的支出总额确定，对于以前期间已经费用化的支出不再调整。

公司自行研究开发的无形资产，其研究阶段的支出，于发生时计入当期损益；其开发阶段的支出，不符合资本化条件的，于发生时计入当期损益；符合资本化条件的，确认为无形资产。如果确实无法区分研究阶段支出和开发阶段支出，则将其所发生的研发支出全部计入当期损益。

划分公司内部研究开发项目的研究阶段与开发阶段的具体标准

根据研究与开发的实际情况，公司将研究开发项目区分为研究阶段与开发阶段。

1. 研究阶段

研究阶段是指为获取并理解新的科学或技术知识等而进行的独创性的有计划调查、研究活动的阶段。

2. 开发阶段

开发阶段是指在进行商业性生产或使用前，将研究成果或其他知识应用于某项计划或设计，以生产出新的或具有实质性改进的材料、装置、产品等活动的阶段。

内部研究开发项目研究阶段的支出，在发生时计入当期损益。

开发阶段支出符合资本化的具体标准

内部研究开发项目开发阶段的支出，同时满足下列条件时确认为无形资产：

1. 完成该无形资产以使其能够使用或出售在技术上具有可行性；
2. 具有完成该无形资产并使用或出售的意图；
3. 无形资产产生经济利益的方式，包括能够证明运用该无形资产生产的产品存在市场或无形资产自身存在市场，无形资产将在内部使用的，能够证明其有用性；
4. 有足够的技术、财务资源和其他资源支持，以完成该无形资产的开发，并有能力使用或出售该无形资产；
5. 归属于该无形资产开发阶段的支出能够可靠地计量。

30. 长期资产减值

√适用 □不适用

长期股权投资、采用成本模式计量的投资性房地产、固定资产、在建工程、使用权资产、使用寿命有限的无形资产等长期资产，于资产负债表日存在减值迹象的，进行减值测试。减值测试结果表明资产的可收回金额低于其账面价值的，按其差额计提减值准备并计入减值损失。可收回金额为资产的公允价值减去处置费用后的净额与资产预计未来现金流量的现值两者之间的较高者。资产减值准备按单项资产为基础计算并确认，如果难以对单项资产的可收回金额进行估计的，以该资产所属的资产组确定资产组的可收回金额。资产组是能够独立产生现金流入的最小资产组合。

公司对商誉和使用寿命不确定的无形资产，无论是否存在减值迹象，至少在每年年度终了进行减值测试。

公司进行资产减值测试时，对于因企业合并形成的商誉的账面价值，自购买日起按照合理的方法分摊至相关的资产组；难以分摊至相关的资产组的，将其分摊至相关的资产组组合。在将商誉的账面价值分摊至相关的资产组或者资产组组合时，按照各资产组或者资产组组合的公允价值占相关资产组或者资产组组合公允价值总额的比例进行分摊。公允价值难以可靠计量的，按照各资产组或者资产组组合的账面价值占相关资产组或者资产组组合账面价值总额的比例进行分摊。在对包含商誉的相关资产组或者资产组组合进行减值测试时，如与商誉相关的资产组或者资产组组合存在减值迹象的，先对不包含商誉的资产组或者资产组组合进行减值测试，计算可收回金额，并与相关账面价值相比较，确认相应的减值损失；再对包含商誉的资产组或者资产组组合进行减值测试，比较这些相关资产组或者资产组组合的账面价值（包括所分摊的商誉的账面价值部分）与其可收回金额，如相关资产组或者资产组组合的可收回金额低于其账面价值的，确认商誉的减值损失。

上述资产减值损失一经确认，在以后会计期间不予转回。

31. 长期待摊费用

适用 不适用

（一）长期待摊费用的范围

长期待摊费用是指公司已经发生但应由本期和以后各期负担的分摊期限在 1 年以上（不含 1 年）的各项费用，包括以经营租赁方式租入的固定资产发生的改良支出等。

（二）长期待摊费用的初始计量

长期待摊费用按照实际发生的支出进行初始计量。

（三）长期待摊费用的摊销

长期待摊费用按照受益期限采用直线法分期摊销。

32. 合同负债

（1）合同负债的确认方法

适用 不适用

合同负债，是指公司已收或应收客户对价而应向客户转让商品的义务。如果公司在向客户转让商品之前，客户已经支付了合同对价或公司已经取得了无条件收款权，公司在客户实际支付款

项和到期应支付款项孰早时点，将该已收或应收款项列示为合同负债。同一合同下的合同资产和合同负债以净额列示，不同合同下的合同资产和合同负债不予抵销。

33. 职工薪酬

(1). 短期薪酬的会计处理方法

√适用 □不适用

短期薪酬是指企业预期在职工提供相关服务的年度报告期间结束后十二个月内将全部予以支付的职工薪酬，因解除与职工的劳动关系给予的补偿除外。

短期薪酬具体包括：职工工资、奖金、津贴和补贴，职工福利费，医疗保险费、工伤保险费和生育保险费等社会保险费，住房公积金，工会经费和职工教育经费，短期带薪缺勤，短期利润分享计划，非货币性福利以及其他短期薪酬。

公司在职工为其提供服务的会计期间，将实际发生的短期薪酬确认为负债，并计入当期损益或相关资产成本。

(2). 离职后福利的会计处理方法

√适用 □不适用

公司参与的设定提存计划是按照有关规定为职工缴纳的基本养老保险费、失业保险费、企业年金缴费等。公司根据在资产负债表日为换取职工在会计期间提供的服务而应缴存的金额，确认为职工薪酬负债，并计入当期损益或相关资产成本。

(3). 辞退福利的会计处理方法

√适用 □不适用

辞退福利，是指公司在职工劳动合同到期之前解除与职工的劳动关系，或者为鼓励职工自愿接受裁减而给予职工的补偿。在下列两者孰早日确认辞退福利产生的职工薪酬负债，并计入当期损益：

1. 企业不能单方面撤回因解除劳动关系计划或裁减建议所提供的辞退福利时。
2. 企业确认与涉及支付辞退福利的重组相关的成本或费用时。

(4). 其他长期职工福利的会计处理方法

√适用 □不适用

其他长期职工福利，是指除短期薪酬、离职后福利和辞退福利以外的其他所有职工福利。在报告期末，公司将其他长期职工福利产生的职工薪酬成本确认为下列组成部分：

1. 服务成本。
2. 其他长期职工福利净负债或净资产的利息净额。
3. 重新计量其他长期职工福利净负债或净资产所产生的变动。

为简化相关会计处理，上述项目的总净额计入当期损益或相关资产成本。

34. 租赁负债

√适用 □不适用

(一) 初始计量

公司按照租赁期开始日尚未支付的租赁付款额的现值对租赁负债进行初始计量。

1. 租赁付款额

租赁付款额,是指公司向出租人支付的与在租赁期内使用租赁资产的权利相关的款项,包括:①固定付款额及实质固定付款额,存在租赁激励的,扣除租赁激励相关金额;②取决于指数或比率的可变租赁付款额,该款项在初始计量时根据租赁期开始日的指数或比率确定;③公司合理确定将行使购买选择权时,购买选择权的行权价格;④租赁期反映出公司将行使终止租赁选择权时,行使终止租赁选择权需支付的款项;⑤根据公司提供的担保余值预计应支付的款项。

2. 折现率

计算租赁付款额的现值时,公司采用租赁内含利率作为折现率。因无法确定租赁内含利率的,采用增量借款利率作为折现率。该增量借款利率,是指公司在类似经济环境下为获得与使用权资产价值接近的资产,在类似期间以类似抵押条件借入资金须支付的利率。公司以银行贷款利率为基础,考虑相关因素进行调整而得出该增量借款利率。

(二) 后续计量

在租赁期开始日后,公司按以下原则对租赁负债进行后续计量:①确认租赁负债的利息时,增加租赁负债的账面金额;②支付租赁付款额时,减少租赁负债的账面金额;③因重估或租赁变更等原因导致租赁付款额发生变动时,重新计量租赁负债的账面价值。

在租赁期开始日后,发生下列情形时,公司按照变动后的租赁付款额的现值重新计量租赁负债的账面价值,并相应调整使用权资产的账面价值。使用权资产的账面价值已调减至零,但租赁负债仍需进一步调减的,公司将剩余金额计入当期损益。

1. 实质固定付款额发生变动;
2. 担保余值预计的应付金额发生变动;
3. 用于确定租赁付款额的指数或比率发生变动;
4. 购买选择权、续租选择权或终止租赁选择权的评估结果或实际行使情况发生变化;

在租赁期内各期间的利息费用,计入当期损益,但应当资本化的除外。

35. 预计负债

√适用 □不适用

(一) 预计负债的确认原则

当与对外担保、未决诉讼或仲裁、产品质量保证、亏损合同、重组等或有事项相关的义务同时符合以下三个条件时,确认为预计负债:

1. 该义务是公司承担的现时义务；
2. 该项义务的履行很可能导致经济利益流出公司；
3. 该义务的金额能够可靠地计量。

(二) 预计负债的计量方法

预计负债的金额按照该或有事项所需支出的最佳估计数计量。

1. 所需支出存在一个连续范围且该范围内各种结果发生的可能性相同的，最佳估计数按照该范围内的中间值确定。

2. 在其他情况下，最佳估计数分别下列情况处理：

- (1) 或有事项涉及单个项目的，按照最可能发生金额确定。
- (2) 或有事项涉及多个项目的，按照各种可能结果及相关概率计算确定。

36. 股份支付

适用 不适用

37. 优先股、永续债等其他金融工具

适用 不适用

38. 收入

(1). 收入确认和计量所采用的会计政策

适用 不适用

1. 收入的确认

公司在履行了合同中的履约义务，即在客户取得相关商品控制权时确认收入。合同开始日，公司对合同进行评估，识别该合同所包含的各单项履约义务，并确定各单项履约义务是在某一时段内履行，还是在某一时点履行，然后，在履行了各单项履约义务时分别确认收入。

2. 收入的计量

合同包含两项或多项履约义务的，公司在合同开始日，按照各单项履约义务所承诺商品或服务的单独售价的相对比例，将交易价格分摊至各单项履约义务，按照分摊至各单项履约义务的交易价格计量收入。在确定交易价格时，公司将考虑可变对价、合同中存在的重大融资成分、非现金对价以及应付客户对价等因素的影响，并假定将按照现有合同的约定向客户转移商品，且该合同不会被取消、续约或变更。

3. 制造业和商品流通：

公司制造业和商品流通收入属于在某一时点履行的履约义务，在客户取得相关商品、已收取价款或取得收款权利时确认收入。

4. 服务业

公司服务业主要为运输服务，公司运输服务已经提供完毕，被运输车辆已运至接受服务方指定的目的地并经接收方验收确认，公司已收取价款或者取得现实收款权利时确认收入。

(2). 同类业务采用不同经营模式导致收入确认会计政策存在差异的情况

□适用 √不适用

39. 合同成本

√适用 □不适用

合同成本分为合同履约成本与合同取得成本。

公司为履行合同而发生的成本，在满足下列条件时作为合同履约成本确认为一项资产：

1. 该成本与一份当前或预期取得的合同直接相关。
2. 该成本增加了本公司未来用于履行履约义务的资源。
3. 该成本预期能够收回。

公司为取得合同发生的增量成本预期能够收回的，作为合同取得成本确认为一项资产。

与合同成本有关的资产采用与该资产相关的商品或服务收入确认相同的基础进行摊销；但是对于合同取得成本摊销期限未超过一年的，本公司将其在发生时计入当期损益。

与合同成本有关的资产，其账面价值高于下列两项的差额的，本公司将对于超出部分计提减值准备，并确认为资产减值损失：

1. 因转让与该资产相关的商品或服务预期能够取得的剩余对价；
2. 为转让该相关商品或服务估计将要发生的成本。

上述资产减值准备后续发生转回的，转回后的资产账面价值不超过假定不计提减值准备情况下该资产在转回日的账面价值。

40. 政府补助

√适用 □不适用

(一) 政府补助的类型

政府补助，是指公司从政府无偿取得的货币性资产或非货币性资产，包括与资产相关的政府补助和与收益相关的政府补助。

与资产相关的政府补助，是指企业取得的、用于购建或以其他方式形成长期资产的政府补助。

与收益相关的政府补助，是指除与资产相关的政府补助之外的政府补助。

(二) 政府补助的确认原则和确认时点

政府补助的确认原则：

1. 公司能够满足政府补助所附条件；
2. 公司能够收到政府补助。

政府补助同时满足上述条件时才能予以确认。

(三) 政府补助的计量

1. 政府补助为货币性资产的，公司按照收到或应收的金额计量。
2. 政府补助为非货币性资产的，公司按照公允价值计量；公允价值不能可靠取得的，按照名义金额计量（名义金额为人民币1元）。

(四) 政府补助的会计处理方法

1. 与资产相关的政府补助，在取得时冲减相关资产的账面价值或确认为递延收益。确认为递延收益的，在相关资产使用寿命内按照合理、系统的方法分期计入损益。按照名义金额计量的政

府补助，直接计入当期损益。

2. 与收益相关的政府补助，分别下列情况处理：

(1) 用于补偿公司以后期间的相关成本费用或损失的，在取得时确认为递延收益，并在确认相关成本费用或损失的期间，计入当期损益或冲减相关成本。

(2) 用于补偿公司已发生的相关成本费用或损失的，在取得时直接计入当期损益或冲减相关成本。

3. 对于同时包含与资产相关部分和与收益相关部分的政府补助，可以区分的，则分不同部分分别进行会计处理；难以区分的，则整体归类为与收益相关的政府补助。

4. 与公司日常经营相关的政府补助，按照经济业务实质，计入其他收益或冲减相关成本费用。与企业日常活动无关的政府补助，计入营业外收支。财政将贴息资金直接拨付给公司的，公司将对应的贴息冲减相关借款费用。

5. 已确认的政府补助需要退回的，分别下列情况处理：

(1) 初始确认时冲减相关资产账面价值的，调整资产账面价值。

(2) 存在相关递延收益的，冲减相关递延收益账面金额，超出部分计入当期损益。

(3) 属于其他情况的，直接计入当期损益。

41. 递延所得税资产/递延所得税负债

√适用 □不适用

公司采用资产负债表债务法核算所得税。

(一) 递延所得税资产或递延所得税负债的确认

1. 公司在取得资产、负债时确定其计税基础。公司于资产负债表日，分析比较资产、负债的账面价值与其计税基础，资产、负债的账面价值与其计税基础存在暂时性差异的，在有关暂时性差异发生当期且符合确认条件的情况下，公司对应纳税暂时性差异或可抵扣暂时性差异分别确认递延所得税负债或递延所得税资产。

2. 递延所得税资产的确认依据

(1) 公司以未来期间很可能取得用以抵扣可抵扣暂时性差异的应纳税所得额为限，确认由可抵扣暂时性差异产生的递延所得税资产。在确定未来期间很可能取得的应纳税所得额时，包括未来期间正常生产经营活动实现的应纳税所得额，以及在可抵扣暂时性差异转回期间因应纳税暂时性差异的转回而增加的应纳税所得额。

(2) 对于能够结转以后年度的可抵扣亏损和税款抵减，公司以很可能获得用来抵扣可抵扣亏损和税款抵减的未来应纳税所得额为限，确认相应的递延所得税资产。

(3) 资产负债表日，公司对递延所得税资产的账面价值进行复核。如果未来期间很可能无法获得足够的应纳税所得额用以抵扣递延所得税资产的利益，则减记递延所得税资产的账面价值；在很可能获得足够的应纳税所得额时，减记的金额予以转回。

3. 递延所得税负债的确认依据

公司将当期和以前期间应交未交的应纳税暂时性差异确认为递延所得税负债。但不包括商誉、非企业合并形成的交易且该交易发生时既不影响会计利润也不影响应纳税所得额所形成的暂时性差异。

(二) 递延所得税资产或递延所得税负债的计量

1. 资产负债表日，对于递延所得税资产和递延所得税负债，公司根据税法规定按照预期收回该资产或清偿该负债期间的适用税率计量。

2. 适用税率发生变化的，公司对已确认的递延所得税资产和递延所得税负债进行重新计量，除直接在所有者权益中确认的交易或者事项产生的递延所得税资产和递延所得税负债以外，将其影响数计入税率变化当期的所得税费用。

3. 公司在计量递延所得税资产和递延所得税负债时，采用与收回资产或清偿债务的预期方式相一致的税率和计税基础。

4. 公司对递延所得税资产和递延所得税负债不进行折现。

42. 租赁

(1). 经营租赁的会计处理方法

适用 不适用

公司按资产的性质将用作经营租赁的资产包括在资产负债表中的相关项目内。公司将发生的与经营租赁有关的初始直接费用资本化至租赁标的资产的成本，在租赁期内按照与租金收入相同的确认基础分期计入当期损益。在租赁期内各个期间，公司采用直线法将经营租赁的租赁收款额确认为租金收入。对于经营租赁资产中的固定资产，公司采用类似资产的折旧政策计提折旧；对于其他经营租赁资产，采用系统合理的方法进行摊销。公司取得的与经营租赁有关的未计入租赁收款额的可变租赁付款额，在实际发生时计入当期损益。

经营租赁发生变更的，公司自变更生效日开始，将其作为一项新的租赁进行会计处理，与变更前租赁有关的预收或应收租赁收款额视为新租赁的收款额。

(2). 融资租赁的会计处理方法

适用 不适用

在租赁开始日，公司按照租赁投资净额（未担保余值和租赁期开始日尚未收到的租赁收款额按照租赁内含利率折现的现值之和）确认应收融资租赁款，并终止确认融资租赁资产。在租赁期的各期间，公司按照固定的周期性利率计算并确认利息收入。公司取得的未纳入租赁投资净额计量的可变租赁付款额，如与资产的未来绩效或使用情况挂钩，在实际发生时计入当期损益。

融资租赁发生变更且同时符合下列条件的，公司将该变更作为一项单独租赁进行会计处理：

①该变更通过增加一项或多项租赁资产的使用权而扩大了租赁范围；②增加的对价与租赁范围扩大部分的单独价格按该合同情况调整后的金额相当。

(3). 新租赁准则下租赁的确定方法及会计处理方法

适用 不适用

43. 其他重要的会计政策和会计估计

适用 不适用

44. 重要会计政策和会计估计的变更**(1). 重要会计政策变更**

√适用 □不适用

会计政策变更的内容和原因	审批程序	备注(受重要影响的报表项目名称和金额)
财政部于2021年12月30日发布《企业会计准则解释第15号》(财会[2021]35号),规定“关于企业将固定资产达到预定可使用状态前或者研发过程中产出的产品或副产品对外销售的会计处理”、“关于亏损合同的判断”内容自2022年1月1日起施行。	无	本公司自规定之日起开始执行,本公司财务报表无重大影响。

其他说明

无

(2). 重要会计估计变更

□适用 √不适用

(3). 2022年起首次执行新会计准则或准则解释等涉及调整首次执行当年年初的财务报表

□适用 √不适用

45. 其他

□适用 √不适用

六、税项**1. 主要税种及税率**

主要税种及税率情况

√适用 □不适用

税种	计税依据	税率
增值税	销项税额—可抵扣进项税额	3%5%/6%/9%/13% (销项税额)
消费税		
营业税		
城市维护建设税	缴纳的流转税额	7%
企业所得税	应纳税所得额	25%/15%
教育费附加	缴纳的流转税额	3%/5%

存在不同企业所得税税率纳税主体的,披露情况说明

√适用 □不适用

纳税主体名称	所得税税率(%)
江苏悦达棉纺有限公司	15
江苏悦达智能农业装备有限公司	15
江苏悦达专用车有限公司	15
江苏威马悦达智能装备有限公司	15

2. 税收优惠

√适用 □不适用

税率优惠:根据《高新技术企业认定管理办法》(国科发火[2008]172号)和《高新技术企业

认定管理工作指引》(国科发火[2008]362号)有关规定, 本公司所属江苏悦达智能农业装备有限公司、江苏悦达棉纺有限公司、江苏悦达专用车有限公司、江苏威马悦达智能装备有限公司分别于2021年11月、2020年12月、2021年11月、2021年11月被认定为高新技术企业, 有效期三年。2022年度企业所得税税率为高新技术企业优惠税率15%。

3. 其他

适用 不适用

七、合并财务报表项目注释

1、货币资金

适用 不适用

单位：元 币种：人民币

项目	期末余额	期初余额
库存现金	1,744.41	11,049.68
银行存款	701,753,683.20	978,131,508.32
其他货币资金	314,654,658.50	369,866,905.55
合计	1,016,410,086.11	1,348,009,463.55
其中：存放在境外的款项总额	1,120,103.15	1,102,081.37
存放财务公司存款	652,657,280.66	854,481,703.98

其他说明

其他货币资金构成：银行承兑汇票保证金存款313,514,215.59元, 保函保证金500,000.00元, 存出投资款640,442.91元。

2、交易性金融资产

适用 不适用

单位：元 币种：人民币

项目	期末余额	期初余额
以公允价值计量且其变动计入当期损益的金融资产	376,027,670.53	345,802,468.79
其中：		
权益工具投资	376,027,670.53	345,802,468.79
指定以公允价值计量且其变动计入当期损益的金融资产		
其中：		
合计	376,027,670.53	345,802,468.79

其他说明：

适用 不适用

3、衍生金融资产

适用 不适用

4、应收票据

(1). 应收票据分类列示

适用 不适用

单位：元 币种：人民币

项目	期末余额	期初余额
银行承兑票据	52,420,064.75	8,605,468.34
商业承兑票据		272,696.41
合计	52,420,064.75	8,878,164.75

(2). 期末公司已质押的应收票据

适用 不适用

(3). 期末公司已背书或贴现且在资产负债表日尚未到期的应收票据

适用 不适用

单位：元 币种：人民币

项目	期末终止确认金额	期末未终止确认金额
银行承兑票据		38,514,985.13
商业承兑票据		
合计		38,514,985.13

(4). 期末公司因出票人未履约而将其转应收账款的票据

适用 不适用

(5). 按坏账计提方法分类披露

适用 不适用

按单项计提坏账准备：

适用 不适用

按组合计提坏账准备：

适用 不适用

如按预期信用损失一般模型计提坏账准备，请参照其他应收款披露：

适用 不适用

(6). 坏账准备的情况

适用 不适用

(7). 本期实际核销的应收票据情况

适用 不适用

其他说明

适用 不适用

5、应收账款

(1). 按账龄披露

适用 不适用

单位：元 币种：人民币

账龄	期末账面余额
1 年以内	
其中：1 年以内分项	
1 年以内	260,151,673.02
1 年以内小计	260,151,673.02

1 至 2 年	17,626,092.23
2 至 3 年	2,207,679.23
3 年以上	
3 至 4 年	3,261,635.55
4 至 5 年	381,037.67
5 年以上	85,948,152.96
合计	369,576,270.66

(2). 按坏账计提方法分类披露

√适用 □不适用

单位：元 币种：人民币

类别	期末余额					期初余额				
	账面余额		坏账准备		账面价值	账面余额		坏账准备		账面价值
	金额	比例 (%)	金额	计提比例 (%)		金额	比例 (%)	金额	计提比例 (%)	
按单项计提坏账准备	71,340,791.53	19.30	70,080,352.86	98.23	1,260,438.67	77,455,508.16	16.85	74,817,551.21	96.59	2,637,956.95
其中：										
按组合计提坏账准备	298,235,479.13	80.70	28,203,994.00	9.46	270,031,485.13	382,177,068.75	83.15	32,355,767.16	8.47	349,821,301.59
其中：										
以逾期账龄为基础的预期信用损失组合	222,288,011.04	60.15	28,203,994.00	12.69	194,084,017.04	306,779,203.64	66.75	32,355,767.16	10.55	274,423,436.48
其他组合	75,947,468.09	20.55			75,947,468.09	75,397,865.11	16.40			75,397,865.11
合计	369,576,270.66	100.00	98,284,346.86	26.59	271,291,923.80	459,632,576.91	100.00	107,173,318.37	23.32	352,459,258.54

按单项计提坏账准备:

√适用 □不适用

单位: 元 币种: 人民币

名称	期末余额			
	账面余额	坏账准备	计提比例 (%)	计提理由
九江市三兴纺织实业有限公司	19,126,625.25	18,417,925.25	96.29	预计无法全部收回
市拖转入	15,952,615.29	15,952,615.29	100.00	预计无法收回
长春市瑞达金马汽车农机有限公司	6,192,021.89	6,192,021.89	100.00	预计无法收回
CHEONGFULI (HONGKONG) COMPANY LIMITED HONGKONG (昌富利)	6,141,824.62	6,141,824.62	100.00	预计无法收回
靖边县春华农机经销有限公司	3,599,678.39	3,599,678.39	100.00	预计无法收回
巴楚县大地农业机械有限公司	1,655,256.12	1,655,256.12	100.00	预计无法收回
龙江县龙泰农机经销有限公司	1,624,324.00	1,624,324.00	100.00	预计无法收回
盐城市鹰达综合经营公司	1,553,428.26	1,553,428.26	100.00	预计无法收回
安阳市鑫隆农机有限公司	1,510,738.29	1,510,738.29	100.00	预计无法收回
繁峙县农业机械购销有限公司	1,144,461.30	1,144,461.30	100.00	预计无法收回
江苏华伦天怡服饰有限公司	1,060,648.16	1,060,648.16	100.00	预计无法收回
和田市众义达农机有限公司	1,048,868.34	1,048,868.34	100.00	预计无法收回
南通东盛之花印染有限公司	1,048,049.66	1,048,049.66	100.00	预计无法收回
其他	9,682,251.96	9,130,513.29	94.30	预计无法收回
合计	71,340,791.53	70,080,352.86	98.23	预计无法收回

按单项计提坏账准备的说明:

□适用 √不适用

按组合计提坏账准备:

√适用 □不适用

组合计提项目: 以逾期账龄为基础的预期信用损失组合

单位: 元 币种: 人民币

名称	期末余额		
	应收账款	坏账准备	计提比例 (%)
未逾期	159,175,729.23	5,367,557.60	3.37
逾期 1 年以内	38,611,533.01	1,684,051.54	4.36
逾期 1-2 年	2,834,492.91	264,116.58	9.32
逾期超过 2 年	21,666,255.89	20,888,268.28	96.41
合计	222,288,011.04	28,203,994.00	12.69

按组合计提坏账的确认标准及说明:

□适用 √不适用

如按预期信用损失一般模型计提坏账准备, 请参照其他应收款披露:

□适用 √不适用

(3). 坏账准备的情况

√适用 □不适用

单位：元 币种：人民币

类别	期初余额	本期变动金额				期末余额
		计提	收回或转回	转销或核销	其他变动	
按单项计提坏账准备的应收账款	74,817,551.21	1,622,567.65	6,359,766.00			70,080,352.86
按组合计提坏账准备的应收账款	32,355,767.16		3,777,381.59	374,391.57		28,203,994.00
合计	107,173,318.37	1,622,567.65	10,137,147.59	374,391.57		98,284,346.86

其中本期坏账准备收回或转回金额重要的：

□适用 √不适用

(4). 本期实际核销的应收账款情况

√适用 □不适用

单位：元 币种：人民币

项目	核销金额
实际核销的应收账款	374,391.57

其中重要的应收账款核销情况

□适用 √不适用

应收账款核销说明：

□适用 √不适用

(5). 按欠款方归集的期末余额前五名的应收账款情况

√适用 □不适用

单位：元 币种：人民币

单位名称	期末余额	占应收账款期末余额合计数的比例(%)	坏账准备期末余额
江苏悦达起亚汽车有限公司	30,394,750.35	8.22	
江苏悦达格罗唯视物流有限公司	24,599,856.29	6.66	
九江市三兴纺织实业有限公司	19,126,625.25	5.18	18,417,925.25
滨海县环境卫生管理所	14,855,497.90	4.02	193,822.71
上海晨光科力普办公用品有限公司	11,274,099.98	3.05	563,705.00
合计	100,250,829.77	27.13	19,175,452.96

其他说明

无

(6). 因金融资产转移而终止确认的应收账款

□适用 √不适用

(7). 转移应收账款且继续涉入形成的资产、负债金额

□适用 √不适用

其他说明：

适用 不适用

6、应收款项融资

适用 不适用

单位：元 币种：人民币

项目	期末余额	期初余额
银行承兑汇票	12,798,764.15	24,384,029.79
合计	12,798,764.15	24,384,029.79

应收款项融资本期增减变动及公允价值变动情况：

适用 不适用

如按预期信用损失一般模型计提坏账准备，请参照其他应收款披露：

适用 不适用

其他说明：

适用 不适用

期末公司已背书或贴现且在资产负债表日尚未到期的应收票据

项目	期末终止确认金额	期末未终止确认金额
银行承兑汇票	47,686,181.38	

7、预付款项

(1). 预付款项按账龄列示

适用 不适用

单位：元 币种：人民币

账龄	期末余额		期初余额	
	金额	比例(%)	金额	比例(%)
1年以内	59,590,863.21	94.02	80,338,765.69	96.49
1至2年	1,743,484.46	2.75	2,060,420.41	2.47
2至3年	1,337,908.99	2.11	525,767.12	0.63
3年以上				
3~4年	386,863.26	0.61	314,040.12	0.38
4~5年	294,752.35	0.47	15,500.82	0.02
5年以上	24,500.82	0.04	9,000.00	0.01
合计	63,378,373.09	100.00	83,263,494.16	100.00

账龄超过1年且金额重要的预付款项未及时结算原因的说明：

无

(2). 按预付对象归集的期末余额前五名的预付款情况

适用 不适用

单位名称	期末余额	占预付款项期末余额合计数的比例(%)
江苏悦达起亚汽车有限公司	26,092,546.81	41.17

厦门宝达纺织有限公司	4,365,869.51	6.89
中棉集团上海棉花有限公司	3,489,331.37	5.51
江苏悦达摩比斯贸易有限公司	3,256,369.75	5.14
天津长久智运科技有限公司	2,139,962.04	3.38
合计	39,344,079.48	62.09

其他说明
无

其他说明
适用 不适用

8、其他应收款

项目列示

适用 不适用

单位：元 币种：人民币

项目	期末余额	期初余额
应收利息		
应收股利		210,000,000.00
其他应收款	1,348,942,818.45	680,082,646.62
合计	1,348,942,818.45	890,082,646.62

其他说明：
适用 不适用

应收利息

(1). 应收利息分类

适用 不适用

(2). 重要逾期利息

适用 不适用

(3). 坏账准备计提情况

适用 不适用

其他说明：
适用 不适用

应收股利

(1). 应收股利

适用 不适用

单位：元 币种：人民币

项目(或被投资单位)	期末余额	期初余额
江苏京沪高速公路有限公司		210,000,000.00
合计		210,000,000.00

(2). 重要的账龄超过1年的应收股利

适用 不适用

(3). 坏账准备计提情况

□适用 √不适用

其他说明：

□适用 √不适用

其他应收款

(1). 按账龄披露

√适用 □不适用

单位：元 币种：人民币

账龄	期末账面余额
1 年以内	
其中：1 年以内分项	
1 年以内	926,404,599.43
1 年以内小计	926,404,599.43
1 至 2 年	21,033,632.24
2 至 3 年	6,075,805.29
3 年以上	
3 至 4 年	52,234,710.67
4 至 5 年	34,859,128.61
5 年以上	320,534,832.39
合计	1,361,142,708.63

(2). 按款项性质分类情况

√适用 □不适用

单位：元 币种：人民币

款项性质	期末账面余额	期初账面余额
往来款	51,285,421.24	215,562,235.07
预分配资金	384,328,853.24	402,840,700.35
备用金	437,855.00	38,080.00
抵押金	26,498,870.37	33,999,600.37
股权处置款	863,580,000.00	
预提返利	35,011,708.78	41,350,674.66
坏账准备	-12,199,890.18	-13,708,643.83
合计	1,348,942,818.45	680,082,646.62

(3). 坏账准备计提情况

√适用 □不适用

单位：元 币种：人民币

坏账准备	第一阶段	第二阶段	第三阶段	合计
	未来12个月预期信用损失	整个存续期预期信用损失(未发生信用减值)	整个存续期预期信用损失(已发生信用减值)	
2022年1月1日余额	434,153.56	11,208,669.43	2,065,820.84	13,708,643.83
2022年1月1日余额在本期				

—转入第二阶段				
—转入第三阶段		-70,000.00	70,000.00	
—转回第二阶段				
—转回第一阶段				
本期计提	132,377.46	1,658,102.59	79,440.00	1,869,920.05
本期转回		2,374,470.48		2,374,470.48
本期转销				
本期核销		1,004,203.22		1,004,203.22
其他变动				
2022年12月31日 余额	566,531.02	9,488,098.32	2,145,260.84	12,199,890.18

对本期发生损失准备变动的其他应收款账面余额显著变动的情况说明：

适用 不适用

本期坏账准备计提金额以及评估金融工具的信用风险是否显著增加的采用依据：

适用 不适用

(4). 坏账准备的情况

适用 不适用

单位：元 币种：人民币

类别	期初余额	本期变动金额				期末余额
		计提	收回或转回	转销或核销	其他变动	
其他应收款坏账准备	13,708,643.83	79,440.00	583,990.43	1,004,203.22		12,199,890.18
合计	13,708,643.83	79,440.00	583,990.43	1,004,203.22		12,199,890.18

其中本期坏账准备转回或收回金额重要的：

适用 不适用

(5). 本期实际核销的其他应收款情况

适用 不适用

单位：元 币种：人民币

项目	核销金额
实际核销的其他应收款	1,004,203.22

其中重要的其他应收款核销情况：

适用 不适用

其他应收款核销说明：

适用 不适用

(6). 按欠款方归集的期末余额前五名的其他应收款情况

适用 不适用

单位：元 币种：人民币

单位名称	款项的性质	期末余额	账龄	占其他应收款期末余额合计数的比例(%)	坏账准备期末余额
------	-------	------	----	---------------------	----------

江苏交通控股有限公司	股权处置款	863,580,000.00	1 年以内	63.45	
陕西交控资产管理有限责任公司	预分配资金	384,328,853.24	3-4 年 39,099,356.93; 4-5 年 33,267,208.06; 5 年以上 311,962,288.25	28.24	
江苏悦达起亚汽车有限公司	预提返利、保证金	42,365,283.23	1 年以内 35,164,783.23; 1-2 年 4,500,000.00; 2-3 年 1,800,000.00; 4-5 年 301,000.00 ; 5 年以上 599,500.00	3.11	
常州市天宁区郑陆镇财政所	土地收储	12,047,515.00	1 年以内	0.89	
中国邮政集团有限公司江苏省分公司	保证金	10,000,000.00	1 年以内 2,000,000.00; 1-2 年 8,000,000.00	0.73	500,000.00
合计	/	1,312,321,651.47		96.42	500,000.00

(7). 涉及政府补助的应收款项

适用 不适用

(8). 因金融资产转移而终止确认的其他应收款

适用 不适用

(9). 转移其他应收款且继续涉入形成的资产、负债的金额

适用 不适用

其他说明:

适用 不适用

9、存货

(1). 存货分类

√适用 □不适用

单位：元 币种：人民币

项目	期末余额			期初余额		
	账面余额	存货跌价准备/合同 履约成本减值准备	账面价值	账面余额	存货跌价准备/合同 履约成本减值准备	账面价值
原材料	226,122,207.66	36,810,765.53	189,311,442.13	273,004,612.03	35,743,108.55	237,261,503.48
在产品	62,051,437.26	3,306,152.90	58,745,284.36	75,173,772.07	4,495,606.08	70,678,165.99
库存商品	375,492,650.25	21,976,134.08	353,516,516.17	377,818,708.04	19,572,288.91	358,246,419.13
周转材料	1,598,268.63		1,598,268.63	1,842,087.66		1,842,087.66
委托加工物资	14,127,918.61		14,127,918.61	17,564,740.35		17,564,740.35
合计	679,392,482.41	62,093,052.51	617,299,429.90	745,403,920.15	59,811,003.54	685,592,916.61

(2). 存货跌价准备及合同履约成本减值准备

√适用 □不适用

单位：元 币种：人民币

项目	期初余额	本期增加金额		本期减少金额		期末余额
		计提	其他	转回或转销	其他	
原材料	35,743,108.55	8,467,413.61		7,399,756.63		36,810,765.53
在产品	4,495,606.08			1,189,453.18		3,306,152.90
库存商品	19,572,288.91	14,388,758.22		11,984,913.05		21,976,134.08
周转材料						
合计	59,811,003.54	22,856,171.83		20,574,122.86		62,093,052.51

(3). 存货期末余额含有借款费用资本化金额的说明

适用 不适用

(4). 合同履约成本本期摊销金额的说明

适用 不适用

其他说明

适用 不适用

10、合同资产

(1). 合同资产情况

适用 不适用

(2). 报告期内账面价值发生重大变动的金额和原因

适用 不适用

(3). 本期合同资产计提减值准备情况

适用 不适用

如按预期信用损失一般模型计提坏账准备，请参照其他应收款披露：

适用 不适用

其他说明：

适用 不适用

11、持有待售资产

适用 不适用

12、一年内到期的非流动资产

适用 不适用

期末重要的债权投资和其他债权投资：

适用 不适用

其他说明

无

13、其他流动资产

适用 不适用

单位：元 币种：人民币

项目	期末余额	期初余额
合同取得成本		
应收退货成本		
待抵扣增值税	22,724,802.26	125,362,600.50
预缴企业所得税	100,006.19	384,992.25
待摊费用	5,176,367.94	5,043,606.73
预缴其他税费	6,232.14	144.51
合计	28,007,408.53	130,791,343.99

其他说明

无

14、 债权投资

(1). 债权投资情况

适用 不适用

(2). 期末重要的债权投资

适用 不适用

(3). 减值准备计提情况

适用 不适用

本期减值准备计提金额以及评估金融工具的信用风险是否显著增加的采用依据

适用 不适用

其他说明

适用 不适用

15、 其他债权投资

(1). 其他债权投资情况

适用 不适用

(2). 期末重要的其他债权投资

适用 不适用

(3). 减值准备计提情况

适用 不适用

本期减值准备计提金额以及评估金融工具的信用风险是否显著增加的采用依据

适用 不适用

其他说明：

适用 不适用

16、 长期应收款

(1). 长期应收款情况

适用 不适用

(2). 坏账准备计提情况

适用 不适用

本期坏账准备计提金额以及评估金融工具的信用风险是否显著增加的采用依据

适用 不适用

(3). 因金融资产转移而终止确认的长期应收款

适用 不适用

(4). 转移长期应收款且继续涉入形成的资产、负债金额

适用 不适用

其他说明

适用 不适用

17、长期股权投资

√适用 □不适用

单位：元 币种：人民币

被投资单位	期初余额	本期增减变动								期末余额	减值准备期末余额
		追加投资	减少投资	权益法下确认的投资损益	其他综合收益调整	其他权益变动	宣告发放现金股利或利润	计提减值准备	其他		
一、合营企业											
小计											
二、联营企业											
江苏悦达起亚汽车有限公司											
江苏京沪高速公路有限公司	2,390,129,151.96	492,840,000.00	1,707,235,108.54	-3,240,651.88		203,580.32	60,000,000.00			1,112,696,971.86	
国能陈家港发电有限公司	339,214,870.34			28,306,556.73		365,426.47	17,753.75			367,869,099.79	
江苏艾文德悦达汽车内饰有限责任公司	74,094,480.46			8,863,992.00						82,958,472.46	
江苏悦达集团财务有限公司	286,173,352.22			14,098,085.21						300,271,437.43	
中纺联悦达津巴布韦有限公司	1,483,855.26			-328,444.45	24,920.15					1,180,330.96	
江苏悦达东方智慧能源有限公司	11,103,166.00			186,662.85						11,289,828.85	

2022 年年度报告

悦达融资租赁有限公司	497,730,920.93			10,059,770.26						507,790,691.19	
江苏悦达铁运物流有限公司	21,224,248.88			887,984.72			124,489.37			21,987,744.23	
江苏悦达格罗唯视物流有限公司	45,610,428.22			1,479,598.07						47,090,026.29	
大丰润龙风电有限公司		90,702,561.64								90,702,561.64	
小计	3,666,764,474.27	583,542,561.64	1,707,235,108.54	60,313,553.51	24,920.15	569,006.79	60,142,243.12			2,543,837,164.70	
合计	3,666,764,474.27	583,542,561.64	1,707,235,108.54	60,313,553.51	24,920.15	569,006.79	60,142,243.12			2,543,837,164.70	

其他说明
无

18、其他权益工具投资

(1). 其他权益工具投资情况

√适用 □不适用

单位：元 币种：人民币

项目	期末余额	期初余额
西藏帝亚一维新能源汽车有限公司	168,481,838.24	122,823,155.77
陕西高速公路电子收费有限公司	200,000.00	200,000.00
黑龙江龙涤股份有限公司	937,293.66	937,293.66
洛阳智能农业装备研究院有限公司	16,130,160.00	16,130,160.00
江苏悦达起亚汽车有限公司	193,520,100.00	
合计	379,269,391.90	140,090,609.43

(2). 非交易性权益工具投资的情况

√适用 □不适用

单位：元 币种：人民币

项目	本期确认的股利收入	累计利得	累计损失	其他综合收益转入留存收益的金额	指定为以公允价值计量且其变动计入其他综合收益的原因	其他综合收益转入留存收益的原因
西藏帝亚一维新能源汽车有限公司		117,481,838.24			非交易性权益工具投资	
陕西高速公路电子收费有限公司					非交易性权益工具投资	
黑龙江龙涤股份有限公司					非交易性权益工具投资	
洛阳智能农业装备研究院有限公司					非交易性权益工具投资	
江苏悦达起亚汽车有限公司		770,100.00			非交易性权益工具投资	
合计		118,251,938.24				

其他说明：

□适用 √不适用

19、其他非流动金融资产

□适用 √不适用

其他说明：

□适用 √不适用

20、投资性房地产

投资性房地产计量模式

(1). 采用成本计量模式的投资性房地产

单位：元 币种：人民币

项目	房屋、建筑物	土地使用权	在建工程	合计
一、账面原值				
1. 期初余额	33,560,681.05	2,577,067.54		36,137,748.59
2. 本期增加金额				
(1) 外购				
(2) 存货\固定资产\在建工程转入				
(3) 企业合并增加				
3. 本期减少金额	33,560,681.05	2,577,067.54		36,137,748.59
(1) 处置				
(2) 其他转出	33,560,681.05	2,577,067.54		36,137,748.59
4. 期末余额	0	0		0
二、累计折旧和累计摊销				
1. 期初余额	26,707,918.77	1,089,948.57		27,797,867.34
2. 本期增加金额				
(1) 计提或摊销				
3. 本期减少金额	26,707,918.77	1,089,948.57		27,797,867.34
(1) 处置				
(2) 其他转出				
4. 期末余额	0	0		0
三、减值准备				
1. 期初余额				
2. 本期增加金额				
(1) 计提				
3. 本期减少金额				
(1) 处置				
(2) 其他转出				
4. 期末余额				
四、账面价值				
1. 期末账面价值				
2. 期初账面价值	6,852,762.28	1,487,118.97		8,339,881.25

(2). 未办妥产权证书的投资性房地产情况

□适用 √不适用

其他说明

□适用 √不适用

21、固定资产

项目列示

√适用 □不适用

单位：元 币种：人民币

项目	期末余额	期初余额
固定资产	891,911,912.16	999,829,958.64

固定资产清理	24,654.92	391,202.27
合计	891,936,567.08	1,000,221,160.91

其他说明：

适用 不适用

固定资产

(1). 固定资产情况

√适用 □不适用

单位：元 币种：人民币

项目	房屋及建筑物	机器设备	运输工具	办公设备	其他设备	合计
一、账面原值：						
1. 期初余额	790,847,085.97	1,249,432,542.79	81,714,575.21	51,938,511.85	3,021,902.42	2,176,954,618.24
2. 本期增加金额	36,714,164.54	53,713,998.41	35,926,507.91	3,032,073.11	526,867.82	129,913,611.79
(1) 购置	388,042.15	12,666,927.20	35,486,919.33	2,926,382.60	526,867.82	51,995,139.10
(2) 在建工程转入	2,765,441.34	41,047,071.21	439,588.58	105,690.51		44,357,791.64
(3) 企业合并增加						
(4) 投资性房地产转入	33,560,681.05					33,560,681.05
3. 本期减少金额	64,081,088.10	202,482,626.27	30,261,755.29	7,369,849.56	284,407.64	304,479,726.86
(1) 处置或报废	64,081,088.10	12,197,352.04	23,030,089.10	7,095,083.98	277,292.94	106,680,906.16
(2) 企业合并减少		174,730.52	7,231,666.19	274,765.58	7,114.70	7,688,276.99
(3) 转入在建工程		190,110,543.71				190,110,543.71
4. 期末余额	763,480,162.41	1,100,663,914.93	87,379,327.83	47,600,735.40	3,264,362.60	2,002,388,503.17
二、累计折旧						
1. 期初余额	296,505,042.42	761,655,103.97	33,478,336.28	31,311,752.97	527,902.70	1,123,478,138.34
2. 本期增加金额	55,504,790.04	62,000,216.40	12,759,851.62	4,053,241.50	425,842.08	134,743,941.64
(1) 计提	28,796,871.27	62,000,216.40	12,759,851.62	4,053,241.50	425,842.08	108,036,022.87
(2) 投资性房地产转入	26,707,918.77					26,707,918.77
3. 本期减少金额	29,125,057.71	142,556,888.47	11,421,854.32	5,816,499.53	197,992.56	189,118,292.59
(1) 处置或报废	29,125,057.71	3,521,315.09	9,850,384.19	5,718,721.32	197,226.71	48,412,705.02
(2) 企业合并减少		38,158.29	1,571,470.13	97,778.21	765.85	1,708,172.48
(3) 转入在建工程		138,997,415.09				138,997,415.09
4. 期末余额	322,884,774.75	681,098,431.90	34,816,333.58	29,548,494.94	755,752.22	1,069,103,787.39
三、减值准备						
1. 期初余额	36,023,426.53	16,748,852.93	112,609.23	761,632.57		53,646,521.26

2022 年年度报告

2. 本期增加金额		19,404,374.09	3,134,332.80	10,384.13		22,549,091.02
(1) 计提		19,404,374.09	3,134,332.80	10,384.13		22,549,091.02
3. 本期减少金额	30,755,652.07	3,231,855.78	72,933.40	762,367.41		34,822,808.66
(1) 处置或报废	30,755,652.07	3,231,855.78	72,933.40	762,367.41		34,822,808.66
4. 期末余额	5,267,774.46	32,921,371.24	3,174,008.63	9,649.29		41,372,803.62
四、账面价值						
1. 期末账面价值	435,327,613.20	386,644,111.79	49,388,985.62	18,042,591.17	2,508,610.38	891,911,912.16
2. 期初账面价值	458,318,617.02	471,028,585.89	48,123,629.70	19,865,126.31	2,493,999.72	999,829,958.64

(2). 暂时闲置的固定资产情况

□适用 √不适用

(3). 通过融资租赁租入的固定资产情况

□适用 √不适用

(4). 通过经营租赁租出的固定资产

□适用 √不适用

(5). 未办妥产权证书的固定资产情况

√适用 □不适用

单位：元 币种：人民币

项目	账面价值	未办妥产权证书的原因
驻京办西直门房产	259,634.05	1987年、1988年悦达出资以振兴盐城北京咨询委员会名义与国家发改委经济体制与管理研究所(原中国经济体制改革研究所)联建的房产,尚未办理产权证书。

其他说明:

□适用 √不适用

固定资产清理

√适用 □不适用

单位：元 币种：人民币

项目	期末余额	期初余额
待清理报废设备	24,654.92	391,202.27
合计	24,654.92	391,202.27

其他说明:

无

22、在建工程

项目列示

√适用 □不适用

单位：元 币种：人民币

项目	期末余额	期初余额
在建工程	77,727,190.88	57,806,321.26
工程物资		
合计	77,727,190.88	57,806,321.26

其他说明:

□适用 √不适用

在建工程

(1). 在建工程情况

√适用 □不适用

单位：元 币种：人民币

项目	期末余额			期初余额		
	账面余额	减值准备	账面价值	账面余额	减值准备	账面价值
纺织集团污水处理	5,216,112.24	5,216,112.24		5,216,112.24	5,216,112.24	
拖拉机大拖项目	9,010,184.85	9,010,184.85		9,010,184.85	9,010,184.85	
通榆北村职工楼工程	1,011,633.09	1,011,633.09		1,011,633.09	1,011,633.09	
拖拉机厂老厂区开发	375,745.97	375,745.97		375,745.97	375,745.97	
制造工具模具	2,354,534.36		2,354,534.36	3,578,093.02		3,578,093.02
黄海金马中高端拖拉机外观策划设计开发	1,242,433.78		1,242,433.78	1,721,679.06		1,721,679.06
加工中心设备	1,081,497.98		1,081,497.98	1,669,241.86		1,669,241.86
ERP 软件				666,817.21		666,817.21
欧化印染工程项目	7,707,567.12		7,707,567.12	10,183,921.07		10,183,921.07
棉纺生态纺织固定资产改造工程	16,874,207.00	346,841.94	16,527,365.06	28,928,144.14		28,928,144.14
专用车车间改造工程				4,638,954.10		4,638,954.10
物流设备车				399,240.81		399,240.81
棉纺新购四台全自动络筒机				6,020,229.99		6,020,229.99
棉纺十万锭升级改造项目	50,600,415.43	1,786,622.85	48,813,792.58			
合计	95,474,331.82	17,747,140.94	77,727,190.88	73,419,997.41	15,613,676.15	57,806,321.26

(2). 重要在建工程项目本期变动情况

√适用 □不适用

单位：元 币种：人民币

2022 年年度报告

项目名称	预算数	期初余额	本期增加金额	本期转入固定资产金额	本期其他减少金额	期末余额	工程累计投入占预算比例 (%)	工程进度	利息资本化累计金额	其中：本期利息资本化金额	本期利息资本化率 (%)	资金来源
制造工具模具费		3,578,093.02		366,053.10	857,505.56	2,354,534.36						
黄海金马中高端拖拉机外观策划设计开发		1,721,679.06			479,245.28	1,242,433.78						
加工中心设备		1,669,241.86	760,257.13	989,830.29	358,170.72	1,081,497.98						
欧化印染工程项目		10,183,921.07	2,456,388.28	2,237,696.66	2,695,045.57	7,707,567.12						
棉纺生态纺织固定资产改造工程	55,650,000.00	28,928,144.14	17,088,122.59	29,142,059.73		16,874,207.00	82.70					
专用车车间改造工程	20,530,000.00	4,638,954.10	460,714.04	5,074,202.29	25,465.85	0.00	100.00					
棉纺新购四台全自动络筒机	6,897,663.00	6,020,229.99	88,131.00	6,108,360.99		0.00	88.56					
棉纺十万锭升级改造项目	361,800,000.00		50,600,415.43			50,600,415.43	13.99					
合计	444,877,663.00	56,740,263.24	71,454,028.47	43,918,203.06	4,415,432.98	79,860,655.67		/			/	/

(3). 本期计提在建工程减值准备情况

适用 不适用

其他说明

适用 不适用

工程物资

(1). 工程物资情况

适用 不适用

23、生产性生物资产

(1). 采用成本计量模式的生产性生物资产

适用 不适用

(2). 采用公允价值计量模式的生产性生物资产

适用 不适用

其他说明

适用 不适用

24、油气资产

适用 不适用

25、使用权资产

适用 不适用

单位：元 币种：人民币

项目	房屋及建筑物	机器设备	运输设备	合计
一、账面原值				
1. 期初余额	148,766,877.30	62,607.28		148,829,484.58
2. 本期增加金额	9,628,911.91		205,057.33	9,833,969.24
(1) 新增租赁	9,628,911.91		205,057.33	9,833,969.24
3. 本期减少金额	11,809,248.91			11,809,248.91
(1) 租赁到期	5,193,329.84			5,193,329.84
(2) 企业合并减少	6,615,919.07			6,615,919.07
(3) 其他				
4. 期末余额	146,586,540.30	62,607.28	205,057.33	146,854,204.91
二、累计折旧				
1. 期初余额	45,325,698.17	20,869.00		45,346,567.17
2. 本期增加金额	30,986,717.48	20,869.00	82,384.27	31,089,970.75
(1) 计提	30,986,717.48	20,869.00	82,384.27	31,089,970.75
3. 本期减少金额	3,602,386.26			3,602,386.26
(1) 处置				
(2) 租赁到期	2,306,822.03			2,306,822.03
(3) 企业合并减少	1,295,564.23			1,295,564.23
4. 期末余额	72,710,029.39	41,738.00	82,384.27	72,834,151.66
三、减值准备				
1. 期初余额				
2. 本期增加金额				

(1) 计提				
3. 本期减少金额				
(1) 处置				
4. 期末余额				
四、账面价值				
1. 期末账面价值	73,876,510.91	20,869.28	122,673.06	74,020,053.25
2. 期初账面价值	103,441,179.13	41,738.28		103,482,917.41

其他说明：

无

26、无形资产

(1). 无形资产情况

√适用 □不适用

单位：元 币种：人民币

项目	土地使用权	公路经营权	非专利技术	软件	其他	合计
一、账面原值						
1. 期初余额	336,804,069.40	992,813,630.84	179,701,892.85	9,084,051.85	141,591.10	1,518,545,236.04
2. 本期增加金额	2,577,067.54		1,009,278.95	504,392.32		4,090,738.81
(1) 购置			1,009,278.95	504,392.32		1,513,671.27
(2) 内部研发						
(3) 投资性房地产转入	2,577,067.54					2,577,067.54
3. 本期减少金额	44,353,886.74	164,652,310.81		56,740.68		209,062,938.23
(1) 处置	44,353,886.74					44,353,886.74
(2) 企业合并减少		164,652,310.81		56,740.68		164,709,051.49
4. 期末余额	295,027,250.20	828,161,320.03	180,711,171.80	9,531,703.49	141,591.10	1,313,573,036.62
二、累计摊销						
1. 期初余额	84,257,063.55	992,813,630.84	68,831,897.13	7,102,610.81	36,411.72	1,153,041,614.05
2. 本期	8,513,128.45		5,570,350.24	720,833.94	25,758.24	14,830,070.87

增加金额						
(1) 计提	7,423,179.88		5,570,350.24	720,833.94	25,758.24	13,740,122.30
(2) 投资性房地产转入	1,089,948.57					1,089,948.57
3. 本期减少金额	7,678,575.34	164,652,310.81		11,395.51		172,342,281.66
(1) 处置	7,678,575.34					7,678,575.34
(2) 企业合并减少		164,652,310.81		11,395.51		164,663,706.32
4. 期末余额	85,091,616.66	828,161,320.03	74,402,247.37	7,812,049.24	62,169.96	995,529,403.26
三、减值准备						
1. 期初余额	6,192,137.39		73,710,959.68			79,903,097.07
2. 本期增加金额			4,703,561.67			4,703,561.67
(1) 计提			4,703,561.67			4,703,561.67
3. 本期减少金额	5,888,680.49					5,888,680.49
(1) 处置	5,888,680.49					5,888,680.49
4. 期末余额	303,456.90		78,414,521.35			78,717,978.25
四、账面价值						
1. 期末账面价值	209,632,176.64		27,894,403.08	1,719,654.25	79,421.14	239,325,655.11

2. 期初 账面价值	246,354,868.46		37,159,036.04	1,981,441.04	105,179.38	285,600,524.92
---------------	----------------	--	---------------	--------------	------------	----------------

本期末通过公司内部研发形成的无形资产占无形资产余额的比例 0%

(2). 未办妥产权证书的土地使用权情况

□适用 √不适用

其他说明：

□适用 √不适用

27、开发支出

√适用 □不适用

单位：元 币种：人民币

项目	期初余额	本期增加金额		本期减少金额		期末余额
		内部开发支出	其他	确认为无形资产	转入当期损益	
智能农装新产品试制项目	2,659,246.50	1,338,126.44		3,997,372.94		0
威马精密卧式加工中心项目	1,056,896.06				1,056,896.06	0
合计	3,716,142.56	1,338,126.44		3,997,372.94	1,056,896.06	

其他说明

无

28、商誉

(1). 商誉账面原值

√适用 □不适用

单位：元 币种：人民币

被投资单位名称或形成商誉的事项	期初余额	本期增加		本期减少		期末余额
		企业合并形成的		处置		
江苏悦达卡特新能源有限公司	220,097,727.58					220,097,727.58
江苏悦达智能农业装备有限公司	1,624,193.34					1,624,193.34
合计	221,721,920.92					221,721,920.92

(2). 商誉减值准备

√适用 □不适用

单位：元 币种：人民币

被投资单位名称或形成商誉的事项	期初余额	本期增加		本期减少		期末余额
		计提		处置		
江苏悦达卡特新能源有限公司	220,097,727.58					220,097,727.58
江苏悦达智能农业装备有限公司	1,624,193.34					1,624,193.34
合计	221,721,920.92					221,721,920.92

(3). 商誉所在资产组或资产组组合的相关信息

□适用 √不适用

(4). 说明商誉减值测试过程、关键参数（例如预计未来现金流量现值时的预测期增长率、稳定期增长率、利润率、折现率、预测期等，如适用）及商誉减值损失的确认方法

□适用 √不适用

(5). 商誉减值测试的影响

□适用 √不适用

其他说明

□适用 √不适用

29、长期待摊费用

√适用 □不适用

单位：元 币种：人民币

项目	期初余额	本期增加金额	本期摊销金额	其他减少金额	期末余额
装修费	25,385,181.23	5,128,592.79	10,465,386.65	216,491.76	19,831,895.61
平安融资租赁费用					
咨询及认证费	531,550.74		218,410.07		313,140.67
西围墙增高工程	19,326.79		9,663.12		9,663.67
场地租用费	2,800.00	59,434.32	38,234.32	12,000.00	12,000.00
其他	295,415.97	640,236.67	267,368.67	93,191.48	575,092.49
合计	26,234,274.73	5,828,263.78	10,999,062.83	321,683.24	20,741,792.44

其他说明：

无

30、递延所得税资产/递延所得税负债

(1). 未经抵销的递延所得税资产

√适用 □不适用

单位：元 币种：人民币

项目	期末余额		期初余额	
	可抵扣暂时性差异	递延所得税资产	可抵扣暂时性差异	递延所得税资产
资产减值准备	1,862,734.82	465,683.71	8,943,111.70	1,749,092.49
内部交易未实现利润				
可抵扣亏损				
合计	1,862,734.82	465,683.71	8,943,111.70	1,749,092.49

(2). 未经抵销的递延所得税负债

√适用 □不适用

单位：元 币种：人民币

项目	期末余额		期初余额	
	应纳税暂时性差异	递延所得税负债	应纳税暂时性差异	递延所得税负债
非同一控制企业合并资产评估增值	36,692,257.99	5,839,545.39	42,355,844.92	7,243,604.34
其他债权投资公允价值变动				
其他权益工具投资公允价值变动	118,251,938.24	29,562,984.56	71,823,155.77	17,955,788.94
交易性金融资产公允价值变动	125,703,957.14	31,425,989.31	245,802,468.89	61,450,617.23
固定资产一次性冲减所得税导致的税会差异	21,426,584.93	3,213,987.74	33,249,861.47	4,987,479.22
合计	302,074,738.30	70,042,507.00	393,231,331.05	91,637,489.73

(3). 以抵销后净额列示的递延所得税资产或负债

□适用 √不适用

(4). 未确认递延所得税资产明细

√适用 □不适用

单位：元 币种：人民币

项目	期末余额	期初余额
可抵扣暂时性差异	315,742,835.52	328,743,258.08
可抵扣亏损	1,604,633,232.39	1,867,766,049.05
合计	1,920,376,067.91	2,196,509,307.13

注：列示由于未来能否获得足够的应纳税所得额具有不确定性，因此没有确认为递延所得税资产的可抵扣暂时性差异、可抵扣亏损和税款抵减。

(5). 未确认递延所得税资产的可抵扣亏损将于以下年度到期

√适用 □不适用

单位：元 币种：人民币

年份	期末金额	期初金额	备注
2022 年度		451,422,284.96	
2023 年度	227,027,078.29	289,671,231.65	
2024 年度	274,026,799.11	274,026,799.11	
2025 年度	286,625,251.80	293,063,572.41	
2026 年度	544,252,803.47	559,582,160.92	
2027 年度	272,701,299.72		
合计	1,604,633,232.39	1,867,766,049.05	/

其他说明：

□适用 √不适用

31、其他非流动资产

√适用 □不适用

单位：元 币种：人民币

项目	期末余额			期初余额		
	账面余额	减值准备	账面价值	账面余额	减值准备	账面价值

					备	
合同取得成本						
合同履约成本						
应收退货成本						
合同资产						
预付工程款				2,143,670.80		2,143,670.80
预付设备款	707,583.46		707,583.46	1,414,723.34		1,414,723.34
合计	707,583.46		707,583.46	3,558,394.14		3,558,394.14

其他说明：
无

32、短期借款

(1). 短期借款分类

适用 不适用

单位：元 币种：人民币

项目	期末余额	期初余额
质押借款		250,000,000.00
抵押借款	50,000,000.00	62,400,000.00
保证借款	1,223,300,000.00	1,365,150,000.00
信用借款	24,500,000.00	200,000,000.00
短期借款利息	4,726,903.56	
合计	1,302,526,903.56	1,877,550,000.00

短期借款分类的说明：
无

(2). 已逾期未偿还的短期借款情况

适用 不适用

其中重要的已逾期未偿还的短期借款情况如下：

适用 不适用

其他说明

适用 不适用

本期末江苏悦达集团财务有限公司贷款余额为 10,000,000.00 元。

33、交易性金融负债

适用 不适用

34、衍生金融负债

适用 不适用

35、应付票据**(1). 应付票据列示**

√适用 □不适用

单位：元 币种：人民币

种类	期末余额	期初余额
商业承兑汇票		5,000,000.00
银行承兑汇票	494,762,445.89	715,838,673.15
合计	494,762,445.89	720,838,673.15

本期末已到期未支付的应付票据总额为0元。

36、应付账款**(1). 应付账款列示**

√适用 □不适用

单位：元 币种：人民币

项目	期末余额	期初余额
货款	208,990,139.00	259,425,188.62
工程款	2,401,372.09	3,320,284.61
运输费	36,530,680.11	82,878,494.94
其他	57,293.61	392,670.00
合计	247,979,484.81	346,016,638.17

(2). 账龄超过1年的重要应付账款

√适用 □不适用

单位：元 币种：人民币

项目	期末余额	未偿还或结转的原因
海口智晨汽车销售服务有限公司	3,208,482.00	决算尚未完成
合计	3,208,482.00	/

其他说明

□适用 √不适用

37、预收款项**(1). 预收账款项列示**

□适用 √不适用

(2). 账龄超过1年的重要预收款项

□适用 √不适用

其他说明

□适用 √不适用

38、合同负债**(1). 合同负债情况**

√适用 □不适用

单位：元 币种：人民币

项目	期末余额	期初余额
预收货款	34,913,625.61	56,299,605.38
合计	34,913,625.61	56,299,605.38

(2). 报告期内账面价值发生重大变动的金额和原因

√适用 □不适用

单位：元 币种：人民币

项目	变动金额	变动原因
安徽万安汽车零部件有限公司	3,557,522.12	22年签订合同,业务进行中
绍兴菲创进出口有限公司	1,873,696.31	22年签订合同,业务进行中
一汽-大众汽车有限公司	1,043,362.83	22年签订合同,业务进行中
RUS AGRO	1,040,400.00	22年签订合同,业务进行中
合计	7,514,981.26	——

其他说明:

□适用 √不适用

39、应付职工薪酬

(1). 应付职工薪酬列示

√适用 □不适用

单位：元 币种：人民币

项目	期初余额	本期增加	本期减少	期末余额
一、短期薪酬	67,920,252.13	410,479,840.57	411,878,378.88	66,521,713.82
二、离职后福利-设定提存计划	86,268.73	38,247,571.74	38,251,398.04	82,442.43
三、辞退福利		612,056.68	612,056.68	
四、一年内到期的其他福利				
合计	68,006,520.86	449,339,468.99	450,741,833.60	66,604,156.25

(2). 短期薪酬列示

√适用 □不适用

单位：元 币种：人民币

项目	期初余额	本期增加	本期减少	期末余额
一、工资、奖金、津贴和补贴	60,832,499.39	351,342,706.69	352,255,924.26	59,919,281.82
二、职工福利费		17,034,906.66	17,034,906.66	
三、社会保险费	124,149.37	21,217,165.57	21,204,936.24	136,378.70
其中：医疗保险费	120,466.79	18,095,690.55	18,086,223.13	129,934.21
工伤保险费	2,631.68	1,392,848.21	1,393,373.22	2,106.67
生育保险费	1,050.90	1,728,626.81	1,725,339.89	4,337.82
四、住房公积金	19,201.50	14,763,740.08	14,699,763.58	83,178.00
五、工会经费和职工教育经费	6,685,333.72	6,121,321.57	6,682,848.14	6,123,807.15
六、短期带薪缺勤				
七、短期利润分享计划				
八、其他	259,068.15			259,068.15
合计	67,920,252.13	410,479,840.57	411,878,378.88	66,521,713.82

(3). 设定提存计划列示

√适用 □不适用

单位：元 币种：人民币

项目	期初余额	本期增加	本期减少	期末余额
1、基本养老保险	80,433.83	34,866,711.08	34,870,302.62	76,842.29
2、失业保险费	5,834.90	1,130,396.46	1,130,631.22	5,600.14
3、企业年金缴费		2,250,464.20	2,250,464.20	
合计	86,268.73	38,247,571.74	38,251,398.04	82,442.43

其他说明：

□适用 √不适用

40、应交税费

√适用 □不适用

单位：元 币种：人民币

项目	期末余额	期初余额
增值税	6,006,242.15	3,015,533.62
消费税		
企业所得税	1,769,432.98	2,933,344.91
个人所得税	1,992,293.61	2,683,739.55
城市维护建设税	119,023.73	380,102.39
土地使用税	2,560,912.03	2,565,910.60
房产税	1,912,980.62	1,822,023.49
环境保护税	4,377.58	3,840.92
教育费附加	421,892.75	624,540.30
印花税	406,760.76	221,562.87
综合基金及其他	537,184.76	540,942.25
合计	15,731,100.97	14,791,540.90

其他说明：

无

41、其他应付款

项目列示

√适用 □不适用

单位：元 币种：人民币

项目	期末余额	期初余额
应付利息		
应付股利		
其他应付款	168,317,829.49	165,876,166.55
合计	168,317,829.49	165,876,166.55

其他说明：

□适用 √不适用

应付利息**(1). 分类列示**

□适用 √不适用

应付股利**(1). 分类列示**

□适用 √不适用

其他应付款**(1). 按款项性质列示其他应付款**

√适用 □不适用

单位：元 币种：人民币

项目	期末余额	期初余额
往来款	119,338,893.77	102,128,126.73
押金	9,279,577.96	10,669,112.44
代扣代缴费用	2,699,257.74	2,960,429.09
保证金	17,725,434.07	30,843,832.34
自然人股东股利所得税	19,274,665.95	19,274,665.95
合计	168,317,829.49	165,876,166.55

(2). 账龄超过 1 年的重要其他应付款

√适用 □不适用

单位：元 币种：人民币

项目	期末余额	未偿还或结转的原因
中铭集团有限公司	24,759,987.55	未到结算期
应付红利税	19,274,665.95	未到结算期
合计	44,034,653.50	

其他说明：

□适用 √不适用

42、持有待售负债

□适用 √不适用

43、1 年内到期的非流动负债

√适用 □不适用

单位：元 币种：人民币

项目	期末余额	期初余额
1 年内到期的长期借款	331,200,000.00	82,000,000.00
1 年内到期的应付债券		
1 年内到期的长期应付款	8,169,412.15	9,298,904.17
1 年内到期的租赁负债	23,929,712.66	31,216,411.91
合计	363,299,124.81	122,515,316.08

其他说明：

无

44、其他流动负债

其他流动负债情况

√适用 □不适用

单位：元 币种：人民币

项目	期末余额	期初余额
短期应付债券		
应付退货款		
待转销项税	3,398,214.42	10,700,970.98
预提费用	170,772,194.73	186,340,850.96
浙商银行融资租赁借款		124,500,000.00
分期付息到期还本的长期借款利息		1,093,828.41
短期借款应付利息		2,309,771.22
已背书未到期的村镇银行承兑票据	38,514,985.13	8,005,289.58
合计	212,685,394.28	332,950,711.15

短期应付债券的增减变动：

□适用 √不适用

其他说明：

□适用 √不适用

45、长期借款**(1). 长期借款分类**

√适用 □不适用

单位：元 币种：人民币

项目	期末余额	期初余额
质押借款	200,000,000.00	590,000,000.00
抵押借款		
保证借款	24,700,000.00	17,000,000.00
信用借款		
长期借款利息	330,772.24	
合计	225,030,772.24	607,000,000.00

长期借款分类的说明：

无

其他说明，包括利率区间：

□适用 √不适用

46、应付债券**(1). 应付债券**

□适用 √不适用

(2). 应付债券的增减变动：（不包括划分为金融负债的优先股、永续债等其他金融工具）

□适用 √不适用

(3). 可转换公司债券的转股条件、转股时间说明

□适用 √不适用

(4). 划分为金融负债的其他金融工具说明

期末发行在外的优先股、永续债等其他金融工具基本情况

□适用 √不适用

期末发行在外的优先股、永续债等金融工具变动情况表

□适用 √不适用

其他金融工具划分为金融负债的依据说明：

□适用 √不适用

其他说明：

□适用 √不适用

47、 租赁负债

√适用 □不适用

单位：元 币种：人民币

项目	期末余额	期初余额
应付租赁款未折现金额	81,752,949.76	110,363,770.88
减：未确认融资费用	-7,829,081.62	-11,777,927.40
减：一年内到期部分	-23,929,712.66	-31,216,411.91
合计	49,994,155.48	67,369,431.57

其他说明：

无

48、 长期应付款**项目列示**

√适用 □不适用

单位：元 币种：人民币

项目	期末余额	期初余额
长期应付款		1,206,681.25
专项应付款	11,527,000.00	10,127,000.00
合计	11,527,000.00	11,333,681.25

其他说明：

□适用 √不适用

长期应付款**(1). 按款项性质列示长期应付款**

√适用 □不适用

单位：元 币种：人民币

项目	期末余额	期初余额
一汽财务有限公司		1,206,681.25

其他说明：

无

专项应付款

(1). 按款项性质列示专项应付款

√适用 □不适用

单位：元 币种：人民币

项目	期初余额	本期增加	本期减少	期末余额	形成原因
中国农村技术开发中心 2018 年国家智能农机科研课题经费	9,060,000.00	1,000,000.00		10,060,000.00	国家智能农机科研课题
基于时空约束的装备集群作业智能管控技术研究	567,000.00			567,000.00	国家智能农机科研课题
盐城市国库集中支付中心 2021 年度省现代农机装备与技术示范推广项目资金	500,000.00			500,000.00	国家智能农机科研课题
智慧农场农业机器人研发		400,000.00		400,000.00	国家智能农机科研课题
合计	10,127,000.00	1,400,000.00		11,527,000.00	

其他说明：

无

49、长期应付职工薪酬

□适用 √不适用

50、预计负债

√适用 □不适用

单位：元 币种：人民币

项目	期初余额	期末余额	形成原因
对外提供担保	7,830,109.56	7,190,357.98	
未决诉讼	127,623.30	407,553.86	
产品质量保证	4,756,380.43	3,999,510.72	
重组义务			
待执行的亏损合同			
应付退货款			
其他		500,000.00	
合计	12,714,113.29	12,097,422.56	/

其他说明，包括重要预计负债的相关重要假设、估计说明：

无

51、递延收益

递延收益情况

√适用 □不适用

单位：元 币种：人民币

项目	期初余额	本期增加	本期减少	期末余额	形成原因
政府补助	7,504,089.06		1,111,780.97	6,392,308.09	按年摊销
合计	7,504,089.06		1,111,780.97	6,392,308.09	/

涉及政府补助的项目：

适用 不适用

其他说明：

适用 不适用**52、其他非流动负债**适用 不适用**53、股本**适用 不适用

单位：元 币种：人民币

	期初余额	本次变动增减（+、-）					期末余额
		发行新股	送股	公积金转股	其他	小计	
股份总数	850,894,494.00						850,894,494.00

其他说明：

无

54、其他权益工具**(1). 期末发行在外的优先股、永续债等其他金融工具基本情况**适用 不适用**(2). 期末发行在外的优先股、永续债等金融工具变动情况表**适用 不适用

其他权益工具本期增减变动情况、变动原因说明，以及相关会计处理的依据：

适用 不适用

其他说明：

适用 不适用**55、资本公积**适用 不适用

单位：元 币种：人民币

项目	期初余额	本期增加	本期减少	期末余额
资本溢价（股本溢价）	222,779,441.09			222,779,441.09
其他资本公积	58,785,821.60	1,010,129.09		59,795,950.69
合计	281,565,262.69	1,010,129.09		282,575,391.78

其他说明，包括本期增减变动情况、变动原因说明：

资本公积本期增加构成（1）对江苏京沪高速公路有限公司权益法核算-其他权益变动 569,006.79 元；（2）江苏悦达智能农业装备有限公司、江苏威马悦达智能装备有限公司、江苏悦达专用车有限公司接受江苏悦达集团有限公司奖励 441,122.30 元。

56、 库存股

适用 不适用

57、其他综合收益

√适用 □不适用

单位：元 币种：人民币

项目	期初余额	本期发生金额					税后归属于少数股东	期末余额
		本期所得税前发生额	减：前期计入其他综合收益当期转入损益	减：前期计入其他综合收益当期转入留存收益	减：所得税费用	税后归属于母公司		
一、不能重分类进损益的其他综合收益	53,867,366.83	46,428,782.47			11,607,195.62	34,821,586.85		88,688,953.68
其中：重新计量设定受益计划变动额								
权益法下不能转损益的其他综合收益								
其他权益工具投资公允价值变动	53,867,366.83	46,428,782.47			11,607,195.62	34,821,586.85		88,688,953.68
企业自身信用风险公允价值变动								
二、将重分类进损益的其他综合收益	181,417.03	24,920.15				24,920.15		206,337.18
其中：权益法下可转损益的其他综合收益								
其他债权投资公允价值变动								
金融资产重分类计入其他综合收益的金额								
其他债权投资信用减值准备								

现金流量套期 储备								
外币财务报表 折算差额	181,417.03	24,920.15				24,920.15		206,337.18
其他综合收益合 计	54,048,783.86	46,453,702.62	0.00	0.00	11,607,195.62	34,846,507.00	0.00	88,895,290.86

其他说明，包括对现金流量套期损益的有效部分转为被套期项目初始确认金额调整：

无

58、专项储备

□适用 √不适用

59、盈余公积

√适用 □不适用

单位：元 币种：人民币

项目	期初余额	本期增加	本期减少	期末余额
法定盈余公积	590,401,965.94			590,401,965.94
任意盈余公积	55,618,089.71			55,618,089.71
储备基金				
企业发展基金				
其他				
合计	646,020,055.65			646,020,055.65

盈余公积说明，包括本期增减变动情况、变动原因说明：

无

60、未分配利润

√适用 □不适用

单位：元 币种：人民币

项目	本期	上期
调整前上期末未分配利润	2,335,459,127.00	3,106,472,961.12
调整期初未分配利润合计数(调增+, 调减-)		-2,826,726.59
调整后期初未分配利润	2,335,459,127.00	3,103,646,234.53
加：本期归属于母公司所有者的净利润	94,163,618.11	-768,187,107.53
减：提取法定盈余公积		
提取任意盈余公积		
提取一般风险准备		
应付普通股股利		
转作股本的普通股股利		
其他[注]	507,740.92	
期末未分配利润	2,429,115,004.19	2,335,459,127.00

注：其他系江苏悦达环球物流有限公司向原股东分配股利所致。

调整期初未分配利润明细：

- 1、由于《企业会计准则》及其相关新规定进行追溯调整，影响期初未分配利润 0 元。
- 2、由于会计政策变更，影响期初未分配利润 0 元。
- 3、由于重大会计差错更正，影响期初未分配利润 0 元。
- 4、由于同一控制导致的合并范围变更，影响期初未分配利润 0 元。
- 5、其他调整合计影响期初未分配利润 0 元。

61、营业收入和营业成本**(1). 营业收入和营业成本情况**

√适用 □不适用

单位：元 币种：人民币

项目	本期发生额	上期发生额
----	-------	-------

	收入	成本	收入	成本
主营业务	2,885,059,668.82	2,725,470,874.27	3,696,727,343.03	3,411,592,669.80
其他业务	188,216,336.96	146,003,687.23	190,211,418.93	144,228,863.83
合计	3,073,276,005.78	2,871,474,561.50	3,886,938,761.96	3,555,821,533.63

(2). 营业收入扣除情况表

单位：万元 币种：人民币

项目	本年度	具体扣除情况	上年度	具体扣除情况
营业收入金额	307,327.60		388,693.88	
营业收入扣除项目合计金额	23,325.61		19,913.96	
营业收入扣除项目合计金额占营业收入的比重(%)	7.59		5.12	/
一、与主营业务无关的业务收入				
1. 正常经营之外的其他业务收入。如出租固定资产、无形资产、包装物，销售材料，用材料进行非货币性资产交换，经营受托管理业务等实现的收入，以及虽计入主营业务收入，但属于上市公司正常经营之外的收入。	23,325.61		19,913.96	
2. 不具备资质的类金融业务收入，如拆出资金利息收入；本会计年度以及上一会计年度新增的类金融业务所产生的收入，如担保、商业保理、小额贷款、融资租赁、典当等业务形成的收入，为销售主营产品而开展的融资租赁业务除外。				
3. 本会计年度以及上一会计年度新增贸易业务所产生的收入。				
4. 与上市公司现有正常经营业务无关的关联交易产生的收入。				
5. 同一控制下企业合并的子公司期初至合并日的收入。				
6. 未形成或难以形成稳定业务模式的业务所产生的收入。				
与主营业务无关的业务收入小计	23,325.61		19,913.96	
二、不具备商业实质的收入				
1. 未显著改变企业未来现金流量的风险、时间分布或金额的交易或事项产生的收入。				

2. 不具有真实业务的交易产生的收入。如以自我交易的方式实现的虚假收入，利用互联网技术手段或其他方法构造交易产生的虚假收入等。				
3. 交易价格显失公允的业务产生的收入。				
4. 本会计年度以显失公允的对价或非交易方式取得的企业合并的子公司或业务产生的收入。				
5. 审计意见中非标准审计意见涉及的收入。				
6. 其他不具有商业合理性的交易或事项产生的收入。				
不具备商业实质的收入小计				
三、与主营业务无关或不具备商业实质的其他收入				
营业收入扣除后金额	284,001.99		368,779.92	

(3). 合同产生的收入的情况

□适用 √不适用

合同产生的收入说明：

□适用 √不适用

(4). 履约义务的说明

□适用 √不适用

(5). 分摊至剩余履约义务的说明

□适用 √不适用

其他说明：

(1) 主营业务（分行业）

单位：元

项目名称	本期发生额		上期发生额	
	营业收入	营业成本	营业收入	营业成本
制造业	1,472,512,492.56	1,396,896,191.86	1,523,476,678.96	1,339,406,407.28
商品流通	1,082,006,818.46	1,047,796,077.48	1,473,687,591.14	1,410,314,418.76
服务业	330,540,357.80	280,778,604.93	468,617,650.50	428,515,609.12
交通业			230,945,422.43	233,356,234.64
合计	2,885,059,668.82	2,725,470,874.27	3,696,727,343.03	3,411,592,669.80

(2) 主营业务（分产品）

单位：元

项目名称	本期发生额		上期发生额	
	营业收入	营业成本	营业收入	营业成本
汽车销售及维修	1,018,515,408.75	959,879,522.76	1,223,037,416.15	1,140,099,877.16
棉纱	748,286,723.47	694,467,790.88	951,172,097.11	827,563,185.52
坯布	282,853,886.59	268,187,660.11	312,792,398.71	293,226,186.67
农业装备	258,418,114.62	247,030,551.61	247,069,974.07	228,971,607.84
物流收入	224,736,763.20	214,185,047.01	357,686,576.34	350,801,290.73
专用车	157,388,045.25	143,712,637.82	214,156,562.61	183,067,962.23
床上用品	152,590,637.54	137,318,511.24	142,170,014.74	134,273,967.77
服装及其他	42,270,089.40	60,689,152.84	17,696,880.87	20,232,357.24
公路收费			230,945,422.43	233,356,234.64
合计	2,885,059,668.82	2,725,470,874.27	3,696,727,343.03	3,411,592,669.80

(3) 主营业务（按区域）

单位：元

项目名称	本期发生额	上期发生额
------	-------	-------

	营业收入	营业成本	营业收入	营业成本
境内	2,632,833,707.52	2,505,725,599.18	3,209,176,801.95	2,975,457,018.29
境外	252,225,961.30	219,745,275.09	487,550,541.08	436,135,651.51
合计	2,885,059,668.82	2,725,470,874.27	3,696,727,343.03	3,411,592,669.80

(4) 公司前五名客户的营业收入情况

单位：元

客户名称	营业收入	占公司全部营业收入的比例(%)
宁波大千纺织品有限公司	211,595,305.39	6.89
宁波申洲针织有限公司	137,776,552.83	4.48
江苏悦达起亚汽车有限公司	103,443,934.30	3.37
中国邮政集团有限公司江苏省分公司	91,662,305.50	2.98
江苏悦达格罗唯视物流有限公司	54,902,934.68	1.79
合计	599,381,032.70	19.50

62、税金及附加

√适用 □不适用

单位：元 币种：人民币

项目	本期发生额	上期发生额
消费税		
营业税		
城市维护建设税	2,492,382.59	4,022,054.07
教育费附加	1,774,507.43	2,872,778.28
资源税		
房产税	7,244,296.21	6,846,760.17
土地使用税	8,067,788.59	8,726,141.18
车船使用税		
印花税	2,532,854.05	1,897,731.33
环境保护税	7,677.85	10,607.20
其他	237,450.65	215,509.09
合计	22,356,957.37	24,591,581.32

其他说明：

无

63、销售费用

√适用 □不适用

单位：元 币种：人民币

项目	本期发生额	上期发生额
职工薪酬	92,554,843.62	95,189,150.74
运输费	1,132,535.42	1,695,675.05
广告及业务宣传费	11,262,484.80	14,251,896.01
租赁费用	3,187,463.66	3,864,251.63

修理维护费	1,857,518.10	4,093,141.05
业务招待费	1,861,869.06	3,003,807.53
差旅费	5,872,411.40	5,924,697.13
保险费	924,681.49	1,136,143.67
装修费	867,007.34	3,445,451.44
办公费	2,782,450.46	2,774,727.69
使用权资产折旧	16,913,040.40	13,664,992.51
其他项费用小计	15,129,235.33	16,337,293.79
合计	154,345,541.08	165,381,228.24

其他说明：

无

64、管理费用

√适用 □不适用

单位：元 币种：人民币

项目	本期发生额	上期发生额
职工薪酬	151,145,472.50	226,585,689.54
固定资产折旧	19,578,787.15	20,306,705.06
无形资产摊销	13,692,592.04	17,390,325.76
使用权资产折旧	12,165,279.94	17,708,092.86
中介机构费	13,403,997.96	17,446,991.98
租赁费	3,870,636.39	2,973,158.66
业务宣传费	1,577,513.42	3,314,870.92
业务招待费	2,565,715.07	3,845,959.24
差旅费	1,846,608.67	3,939,120.12
修理费	16,258,582.47	3,411,196.85
办公费	3,346,153.36	3,702,771.45
物业管理费	2,700,761.63	3,643,898.19
水电费	1,945,001.62	2,036,851.73
保险费	360,113.75	397,957.63
其他项费用小计	31,277,375.32	28,615,040.10
合计	275,734,591.29	355,318,630.09

其他说明：

无

65、研发费用

√适用 □不适用

单位：元 币种：人民币

项目	本期发生额	上期发生额
职工薪酬	34,352,747.76	32,597,225.21
材料费	42,796,869.12	39,673,385.21
研发设备折旧	1,799,922.73	2,705,526.47
技术开发费	1,037,890.43	1,883,505.67
差旅费	427,649.33	532,151.40
产品试制、检测	838,617.07	805,935.33
其他	2,293,592.94	3,174,216.21

合计	83,547,289.38	81,371,945.50
----	---------------	---------------

其他说明：

无

66、财务费用

√适用 □不适用

单位：元 币种：人民币

项目	本期发生额	上期发生额
利息支出	135,458,926.78	147,187,415.38
减：利息收入	-15,825,431.68	-22,653,992.94
加：汇兑损失（减收益）	-6,064,390.87	1,840,810.60
加：手续费支出	1,299,703.08	2,819,641.21
加：票据贴现支出	642,866.70	1,227,147.06
合计	115,511,674.01	130,421,021.31

其他说明：

无

67、其他收益

√适用 □不适用

单位：元 币种：人民币

项目	本期发生额	上期发生额
政府补助计入	11,248,192.18	30,057,278.90
合计	11,248,192.18	30,057,278.90

其他说明：

无

68、投资收益

√适用 □不适用

单位：元 币种：人民币

项目	本期发生额	上期发生额
权益法核算的长期股权投资收益	60,313,553.51	-525,506,304.10
处置长期股权投资产生的投资收益	437,453,739.11	23,822,235.00
交易性金融资产在持有期间的投资收益		
其他权益工具投资在持有期间取得的股利收入		
债权投资在持有期间取得的利息收入		
其他债权投资在持有期间取得的利息收入		
处置交易性金融资产取得的投资收益	5,971,267.43	-872.62
处置其他权益工具投资取得的投资收益		
处置债权投资取得的投资收益		
处置其他债权投资取得的投资收益		

债务重组收益		
其他投资收益		574,515.07
合计	503,738,560.05	-501,110,426.65

其他说明：

注：公司持有江苏悦达起亚汽车有限公司股权由25%降为4.2%，会计核算由长期股权投资变为金融资产核算，产生192,750,000.00元投资收益。

69、净敞口套期收益

适用 不适用

70、公允价值变动收益

适用 不适用

单位：元 币种：人民币

产生公允价值变动收益的来源	本期发生额	上期发生额
交易性金融资产	-76,060,666.62	5,440,028.39
其中：衍生金融工具产生的公允价值变动收益		
交易性金融负债		
按公允价值计量的投资性房地产		
合计	-76,060,666.62	5,440,028.39

其他说明：

无

71、信用减值损失

适用 不适用

单位：元 币种：人民币

项目	本期发生额	上期发生额
应收票据坏账损失		
应收账款坏账损失	8,514,579.94	5,343,560.09
其他应收款坏账损失	504,550.43	4,755,998.49
债权投资减值损失		
其他债权投资减值损失		
长期应收款坏账损失		
合同资产减值损失		
合计	9,019,130.37	10,099,558.58

其他说明：

无

72、资产减值损失

适用 不适用

单位：元 币种：人民币

项目	本期发生额	上期发生额
一、坏账损失		
二、存货跌价损失及合同履约成本减值损失	-21,663,094.58	-1,486,775.97

三、长期股权投资减值损失		
四、投资性房地产减值损失		
五、固定资产减值损失	-22,549,091.02	
六、工程物资减值损失		
七、在建工程减值损失	-2,133,464.79	
八、生产性生物资产减值损失		
九、油气资产减值损失		
十、无形资产减值损失	-4,703,561.67	
十一、商誉减值损失		
十二、其他		
合计	-51,049,212.06	-1,486,775.97

其他说明：

无

73、资产处置收益

√适用 □不适用

单位：元 币种：人民币

项目	本期发生额	上期发生额
固定资产处置利得或损失	9,816,051.66	1,254,556.32
无形资产处置利得或损失	18,552,102.16	16,079,553.12
使用权资产处置利得或损失	511,048.10	60,807.53
合计	28,879,201.92	17,394,916.97

其他说明：

无

74、营业外收入

营业外收入情况

√适用 □不适用

单位：元 币种：人民币

项目	本期发生额	上期发生额	计入当期非经常性损益的金额
非流动资产处置利得合计		1,900.00	
其中：固定资产处置利得			
无形资产处置利得			
非货币性资产交换利得			
接受捐赠			
政府补助	1,396,118.04	1,986,518.04	1,836,118.04
盘盈利得		2,121.79	
无法支付应付款转入	16,700,188.04	413,574.61	16,700,188.04
无需支付的基金		30,115,553.41	
收到退还的消费税		22,837,524.77	
收购成本小于可辨认净资产公允价值部分	3,482,561.64		3,482,561.64

其他	2,746,234.40	3,339,651.02	2,306,234.40
合计	24,325,102.12	58,696,843.64	24,325,102.12

收到退还的消费税为悦达卡特公司结束相关诉讼。

计入当期损益的政府补助

适用 不适用

其他说明：

适用 不适用

75、营业外支出

适用 不适用

单位：元 币种：人民币

项目	本期发生额	上期发生额	计入当期非经常性损益的金额
非流动资产处置损失合计	438,548.58	2,401,434.39	438,548.58
其中：固定资产处置损失			
无形资产处置损失			
非货币性资产交换损失			
对外捐赠			
债务重组损失	32,051.07		32,051.07
非常损失		150,688.59	
确认的对外担保损失	-639,751.58	325,055.68	-639,751.58
确认的未决诉讼	272,633.74	127,623.30	272,633.74
违约金损失		210,000.00	
其他	1,051,724.91	1,907,916.7	1,051,724.91
合计	1,155,206.72	5,122,718.66	1,155,206.72

其他说明：

无

76、所得税费用

(1). 所得税费用表

适用 不适用

单位：元 币种：人民币

项目	本期发生额	上期发生额
当期所得税费用	1,584,157.69	4,268,906.33
递延所得税费用	-31,921,148.81	6,835,676.81
合计	-30,336,991.12	11,104,583.14

(2). 会计利润与所得税费用调整过程

适用 不适用

单位：元 币种：人民币

项目	本期发生额
利润总额	-749,507.61
按法定/适用税率计算的所得税费用	-187,376.90
子公司适用不同税率的影响	11,619,505.24
调整以前期间所得税的影响	586,235.33
非应税收入的影响	-16,255,293.41
不可抵扣的成本、费用和损失的影响	3,588,311.47
使用前期未确认递延所得税资产的可抵扣亏损的影响	-84,711,572.26
本期未确认递延所得税资产的可抵扣暂时性差异或可抵扣亏损的影响	63,818,882.10
研发费用加计扣除的影响	-8,795,682.69
所得税费用	-30,336,991.12

其他说明：

适用 不适用

77、其他综合收益

适用 不适用

78、现金流量表项目

(1). 收到的其他与经营活动有关的现金

适用 不适用

单位：元 币种：人民币

项目	本期发生额	上期发生额
一般存款利息收入	15,825,431.68	22,653,992.94
政府补助收入	13,007,992.18	25,688,673.23
票据及信用证保证金	377,003,337.72	327,998,257.79
往来及其他	215,315,098.83	73,712,728.85
合计	621,151,860.41	450,053,652.81

收到的其他与经营活动有关的现金说明：

无

(2). 支付的其他与经营活动有关的现金

适用 不适用

单位：元 币种：人民币

项目	本期发生额	上期发生额
银行手续费	1,299,703.08	2,819,641.21
付现费用	186,993,391.84	241,538,163.22
票据及信用证保证金	315,604,707.03	377,003,337.72
往来及其他	10,922.46	1,259,270.94
合计	503,908,724.41	622,620,413.09

支付的其他与经营活动有关的现金说明：

无

(3). 收到的其他与投资活动有关的现金

□适用 √不适用

(4). 支付的其他与投资活动有关的现金

□适用 √不适用

(5). 收到的其他与筹资活动有关的现金

√适用 □不适用

单位：元 币种：人民币

项目	本期发生额	上期发生额
关联单位借款	28,190,000.00	9,470,000.00
收到浙商银行保证金		24,586,714.27
悦达集团权益性投入	583,000.00	
合计	28,773,000.00	34,056,714.27

收到的其他与筹资活动有关的现金说明：

无

(6). 支付的其他与筹资活动有关的现金

√适用 □不适用

单位：元 币种：人民币

项目	本期发生额	上期发生额
关联单位还款	12,815,388.86	1,600,000.00
偿还租赁负债本金和利息支付的现金	32,213,397.92	36,164,234.79
合计	45,028,786.78	37,764,234.79

支付的其他与筹资活动有关的现金说明：

无

79、现金流量表补充资料

(1). 现金流量表补充资料

√适用 □不适用

单位：元 币种：人民币

补充资料	本期金额	上期金额
1. 将净利润调节为经营活动现金流量：		
净利润	29,587,483.51	-823,103,056.07
加：资产减值准备	51,049,212.06	1,486,775.97
信用减值损失	-9,019,130.37	-10,099,558.58
固定资产折旧、油气资产折耗、生产性生物资产折旧	139,125,993.62	140,355,023.90
使用权资产摊销		
无形资产摊销	13,740,122.30	45,781,610.35
长期待摊费用摊销	10,999,062.83	8,387,216.93

处置固定资产、无形资产和其他长期资产的损失（收益以“-”号填列）	-28,879,201.92	-16,512,247.45
固定资产报废损失（收益以“-”号填列）	438,548.58	2,399,834.39
公允价值变动损失（收益以“-”号填列）	76,060,666.62	-5,440,028.39
财务费用（收益以“-”号填列）	130,037,402.61	150,255,373.04
投资损失（收益以“-”号填列）	-503,738,560.05	501,110,426.65
递延所得税资产减少（增加以“-”号填列）	1,281,029.54	2,486,736.72
递延所得税负债增加（减少以“-”号填列）	-33,202,178.35	4,348,940.09
存货的减少（增加以“-”号填列）	34,824,852.63	116,226,792.02
经营性应收项目的减少（增加以“-”号填列）	-406,635,827.76	113,435,768.73
经营性应付项目的增加（减少以“-”号填列）	486,114,375.82	-235,873,096.91
其他	19,217,128.57	-9,067,197.25
经营活动产生的现金流量净额	11,000,980.24	-13,820,685.86
2. 不涉及现金收支的重大投资和筹资活动：		
债务转为资本		
一年内到期的可转换公司债券		
融资租入固定资产		
3. 现金及现金等价物净变动情况：		
现金的期末余额	700,805,379.08	971,006,125.83
减：现金的期初余额	971,006,125.83	1,031,278,503.07
加：现金等价物的期末余额		
减：现金等价物的期初余额		
现金及现金等价物净增加额	-270,200,746.75	-60,272,377.24

注：其他系前期计提存货跌价准备19,381,045.61元本期实现对外销售、本期计提的专项储备3,318,644.60元、本期取得大丰润龙风电有限公司时初始投资成本小于投资时应享有被投资单位可辨认净资产公允价值份额-3,482,561.64元。

公司本期销售商品收到的银行承兑汇票背书转让的金额为167,257,522.95元。

(2). 本期支付的取得子公司的现金净额

适用 不适用

(3). 本期收到的处置子公司的现金净额

适用 不适用

(4). 现金和现金等价物的构成

适用 不适用

单位：元 币种：人民币

项目	期末余额	期初余额
一、现金	700,805,379.08	971,006,125.83
其中：库存现金	1,744.41	11,049.68
可随时用于支付的银行存款	699,950,625.27	970,822,198.45

可随时用于支付的其他货币资金	853,009.40	172,877.70
可用于支付的存放中央银行款项		
存放同业款项		
拆放同业款项		
二、现金等价物		
其中：三个月内到期的债券投资		
三、期末现金及现金等价物余额	700,805,379.08	971,006,125.83
其中：母公司或集团内子公司使用受限制的现金和现金等价物		

其他说明：

适用 不适用

80、所有者权益变动表项目注释

说明对上年期末余额进行调整的“其他”项目名称及调整金额等事项：

适用 不适用

81、所有权或使用权受到限制的资产

适用 不适用

单位：元 币种：人民币

项目	期末账面价值	受限原因
货币资金	315,604,707.03	银行承兑汇票保证金、诉讼冻结、保函保证金
应收票据	38,514,985.13	已背书或贴现
存货	115,869,508.60	车辆合格证质押
固定资产	98,222,071.74	借款抵押
无形资产	77,127,866.78	借款抵押
长期股权投资	1,112,127,174.03	借款抵押
合计	1,757,466,313.31	/

其他说明：

无

82、外币货币性项目

(1). 外币货币性项目

适用 不适用

单位：元

项目	期末外币余额	折算汇率	期末折算人民币余额
货币资金	-	-	
其中：美元	955,592.56	6.9646	6,655,319.94
欧元	24,114.44	7.4229	178,999.08
港币	702,215.83	0.8933	627,289.40
日元	40,000.00	0.0524	2,096.00

应收账款	-	-	
其中：美元	3,016,832.98	6.9646	21,011,034.97
欧元			
港币			
长期借款	-	-	
其中：美元			
欧元			
港币			
应付账款	-	-	
其中：美元	1,051,395.15	6.9646	7,322,546.66
合同负债	-	-	
其中：美元	311,940.71	6.9646	2,172,542.27
欧元	20,582.24	7.4229	152,779.91

其他说明：

无

(2). 境外经营实体说明，包括对于重要的境外经营实体，应披露其境外主要经营地、记账本位币及选择依据，记账本位币发生变化的还应披露原因

适用 不适用

83、套期

适用 不适用

84、政府补助

(1). 政府补助基本情况

适用 不适用

单位：元 币种：人民币

种类	金额	列报项目	计入当期损益的金额
2021 年省级商务发展专项资金	164,300.00	其他收益	164,300.00
残疾人就业补贴和超比例奖励	33,120.00	其他收益	33,120.00
出口信用保险保费补助	12,800.00	其他收益	12,800.00
创新奖励资金	455,700.00	其他收益	455,700.00
大学生补贴	1,500.00	其他收益	1,500.00
佛山扶持通政府补助资金	130,000.00	其他收益	130,000.00
服务业小微企业规范升级补贴	40,000.00	其他收益	40,000.00
岗前培训补贴	64,500.00	其他收益	64,500.00
高质量发展奖励资金	445,000.00	其他收益	445,000.00
工会补贴	121,870.71	其他收益	121,870.71
工会经费返还	13,654.98	其他收益	13,654.98
国库中心电子退库	276.98	其他收益	276.98
惠山区财政中心产业	12,500.00	其他收益	12,500.00

发展专项资金			
简计税优惠	1,155.34	其他收益	1,155.34
开放型经济发展专项资金	154,300.00	其他收益	154,300.00
科技奖励资金	385,000.00	其他收益	385,000.00
扩岗补贴	6,000.00	其他收益	6,000.00
留工补贴	44,855.00	其他收益	44,855.00
企业社保补贴	96,554.88	其他收益	96,554.88
企业物流补贴	54,277.00	其他收益	54,277.00
人才补贴	532,545.39	其他收益	532,545.39
社保补贴	176,250.29	其他收益	176,250.29
社零企业奖励	7,600.00	其他收益	7,600.00
市级服务专项资金	663,800.00	其他收益	663,800.00
市级政府补贴	50,000.00	其他收益	50,000.00
收到外管局补贴	480.00	其他收益	480.00
税费减免	41,562.07	其他收益	41,562.07
停业补助	20,000.00	其他收益	20,000.00
稳岗补贴	1,447,943.33	其他收益	1,447,943.33
先进制造业发展专项资金	1,387,300.00	其他收益	1,387,300.00
项目奖补资金	2,049,062.93	其他收益	2,049,062.93
盐城市财政局盐城市人力资源和社会第六届状元赛款	50,000.00	其他收益	50,000.00
盐渎街道财政和资产管理局专项资金	1,688,800.00	其他收益	1,688,800.00
增值税退税	27,533.28	其他收益	27,533.28
知识产权奖补资金	504,900.00	其他收益	504,900.00
职工技能培训补贴	9,550.00	其他收益	9,550.00
专利奖金	306,000.00	其他收益	306,000.00
2020 高质量发展奖励资金	100,000.00	营业外收入	100,000.00
2021 争新创优二等奖	80,000.00	营业外收入	80,000.00
开放型经济发展专项资金	70,200.00	营业外收入	70,200.00
开放型经济专项资金	130,300.00	营业外收入	130,300.00
科技创新奖励资金	429,300.00	营业外收入	429,300.00
科技计划专项资金(创新能力建设)	30,000.00	营业外收入	30,000.00
企业防疫消杀补贴	500.00	营业外收入	500.00
上规入统奖励	130,000.00	营业外收入	130,000.00
市委市政府春节慰问金	34,000.00	营业外收入	34,000.00
西山区投资促进局2021 年企业培育促销费扶持奖励资金	10,000.00	营业外收入	10,000.00
张謇杯奖金	30,000.00	营业外收入	30,000.00
中小企业创新创业升级项目奖补	100,000.00	营业外收入	100,000.00

注册商标奖励	3,000.00	营业外收入	3,000.00
专利奖补	120,000.00	营业外收入	120,000.00
本期递延收益转入	47,500.00	其他收益	47,500.00
本期递延收益转入	128,818.04	营业外收入	128,818.04

(2). 政府补助退回情况

适用 不适用

其他说明：

无

85、其他

适用 不适用

八、合并范围的变更**1、非同一控制下企业合并**

适用 不适用

2、同一控制下企业合并

适用 不适用

3、反向购买

适用 不适用

4、 处置子公司

是否存在单次处置对子公司投资即丧失控制权的情形

√适用 □不适用

单位:元 币种:人民币

子公司名称	股权处置价款	股权处 置比例 (%)	股权处 置方式	丧失控 制权的 时点	丧失控制权时 点的确定依据	处置价款与处 置投资对应的 合并财务报表 层面享有该子 公司净资产份 额的差额	丧失控制 权之日剩 余股权的 比例(%)	丧失控制 权之日剩 余股权的 账面价值	丧失控制 权之日剩 余股权的 公允价值	按照公允价 值重新计量 剩余股权产 生的利得或 损失	丧失控制权 之日剩余股 权公允价值 的确定方法 及主要假设	与原子 公司股 权投资 相关的 其他综 合收益 转入投 资损益 的金额
江苏智行出行服务有限公司	11,684,700.00	100	转让	2022 年 12 月 15 日	股权交割日 (2022-12-15 已工商变更股 东)	457,227.91						
东阳悦起汽车销售服务有限公司	3,433,757.42	100	转让	2022 年 3 月 16 日	股权交割日 (2022-3-16 已工商变更股 东)	240,768.78						

其他说明:

□适用 √不适用

5、 其他原因的合并范围变动

说明其他原因导致的合并范围变动(如,新设子公司、清算子公司等)及其相关情况:

√适用 □不适用

序号	单位名称	原因说明
增加单位		

(1)	江苏悦达新能源科技发展有限公司	设立
(2)	江苏悦达生态纺织有限公司	设立
减少单位		
(1)	徐州通达公路有限公司	注销
(2)	盐城悦沪智慧农业服务有限公司	注销
(3)	江苏悦达健康科技有限公司	注销

6、其他

适用 不适用

九、在其他主体中的权益

1、在子公司中的权益

(1). 企业集团的构成

√适用 □不适用

子公司名称	主要经营地	注册地	业务性质	持股比例(%)		取得方式
				直接	间接	
陕西西铜高速公路有限公司	西安	西安	交通业	70.00		
香港润德有限公司	香港	香港	投资	100.00		
江苏悦达卡特新能源有限公司	常州	常州	工业制造	80.00		
江苏悦达纺织集团有限公司	盐城	盐城	工业制造	100.00		
江苏悦达棉纺有限公司	盐城	盐城	工业制造		100.00	
江苏悦达家纺有限公司	盐城	盐城	工业制造		95.32	
江苏悦达家纺制品有限公司	盐城	盐城	工业制造		100.00	
江苏悦达生活科技有限公司	盐城	盐城	商品贸易		100.00	
江苏新沅申达纺织科技有限公司	盐城	盐城	工业制造		100.00	
江苏欧化纺织有限公司	盐城	盐城	纺织业		69.75	
江苏悦达智能农业装备有限公司	盐城	盐城	工业制造	51.00		
江苏沿海农业机械检测有限公司	盐城	盐城	专业技术服务业		100.00	
江苏威马悦达智能装备有限公司	盐城	盐城	通用设备制造业	51.00		
江苏悦达专用车有限公司	盐城	盐城	专用设备制造业	100.00		
盐城悦达戴卡创新汽车零部件有限公司[注]	盐城	盐城	汽车制造业		50.00	
上海悦达智行汽车服务有限公司	上海	上海	租赁业	100.00		
江苏悦达骏驰汽车销售有限公司	南京	南京	批发和零售业		100.00	
枣庄悦达智行汽车销售服务有限公司	枣庄	枣庄	批发和零售业		60.00	
广州市悦达汇创汽车销售服务有限公司	广州	广州	批发和零售业		65.00	
滕州悦亚汽车销售服务有限公司	枣庄	枣庄	批发和零售业		60.00	
成都悦浩汽车销售服务有限公司	成都	成都	批发和零售业		100.00	
海南悦达创亿汽车服务有限公司	海口	海口	居民服务、修理和其他服务业		70.00	
四川悦达创亿汽车服务有限公司	成都	成都	租赁和商务服务业		70.00	

重庆发华汽车租赁有限公司	重庆	重庆	租赁和商务服务业		100.00	
四川尊享智行商务服务有限公司	成都	成都	租赁和商务服务业		100.00	
云南创启滇鸿汽车服务有限公司	昆明	昆明	居民服务、修理和其他服务业		100.00	
长沙悦亚汽车销售服务有限公司	长沙	长沙	批发和零售业		100.00	
青岛悦盛汽车销售服务有限公司	青岛	青岛	批发和零售业		100.00	
石家庄悦起汽车销售服务有限公司	石家庄	石家庄	批发和零售业		100.00	
衢州悦起汽车销售服务有限公司	衢州	衢州	批发和零售业		100.00	
沈阳悦起汽车销售服务有限公司	沈阳	沈阳	批发和零售业		100.00	
昆明悦盛汽车销售服务有限公司	昆明	昆明	批发和零售业		100.00	
太原悦起汽车销售服务有限公司	太原	太原	批发和零售业		100.00	
呼和浩特悦起汽车销售服务有限公司	呼和浩特	呼和浩特	批发和零售业		100.00	
大连悦起汽车销售有限公司	大连	大连	批发和零售业		100.00	
永州悦起汽车销售服务有限公司	永州	永州	批发和零售业		100.00	
柳州悦起汽车销售服务有限公司	柳州	柳州	批发和零售业		100.00	
盐城悦达智行汽车销售服务有限公司	盐城	盐城	批发和零售业		100.00	
安阳悦达智行汽车销售服务有限公司	安阳市	安阳市	批发和零售业		100.00	
扬州悦达智行汽车销售服务有限公司	扬州市	扬州市	批发和零售业		100.00	
无锡悦达智行汽车销售服务有限公司	无锡市	无锡市	批发和零售业		100.00	
开封悦起汽车销售服务有限公司	开封市	开封市	批发和零售业		100.00	
烟台悦达智行汽车销售服务有限公司	烟台市	烟台市	批发和零售业		100.00	
贵阳悦达智行汽车销售服务有限公司	贵阳市	贵阳市	批发和零售业		100.00	
芜湖悦起汽车销售服务有限公司	芜湖市	芜湖市	批发和零售业		100.00	
苏州悦达智行汽车销售服务有限公司	苏州市	苏州市	批发和零售业		100.00	
佛山悦起智行汽车销售服务有限	佛山市	佛山市	批发和零售业		100.00	

公司						
江苏悦达长久物流有限公司	盐城	盐城	交通运输、仓储和邮政业	51.00		
江苏悦达环球物流有限公司	盐城	盐城	道路运输业		100.00	
江苏悦达新能源科技发展有限公司	盐城	盐城	科技推广和应用服务业	70.00		
江苏悦达生态纺织有限公司	盐城	盐城	纺织业		100.00	

在子公司的持股比例不同于表决权比例的说明：

无

持有半数或以下表决权但仍控制被投资单位、以及持有半数以上表决权但不控制被投资单位的依据：

根据 2020 年 10 月 28 日盐城悦达戴卡创新汽车零部件有限公司董事会决议，甲方（江苏悦达专用车有限公司）增派 1 名董事，至此盐城悦达戴卡创新汽车零部件有限公司董事会由 6 人组成，其中甲方 3 人、乙方（中信戴卡股份有限公司）2 人、职工董事 1 人。此外，盐城悦达戴卡创新汽车零部件有限公司董事长、总经理及财务负责人均由甲方委派，从而取得实际控制权。

对于纳入合并范围的重要的结构化主体，控制的依据：

无

确定公司是代理人还是委托人的依据：

无

其他说明：

无

(2). 重要的非全资子公司

适用 不适用

单位：元 币种：人民币

子公司名称	少数股东持股比例	本期归属于少数股东的损益	本期向少数股东宣告分派的股利	期末少数股东权益余额
江苏悦达家纺有限公司	4.68	-355,579.62		14,479,580.09
陕西西铜高速公路有限公司	30.00	64,741.82		390,945,476.39
江苏悦达卡特新能源有限公司	20.00	-818,295.67		-75,704,853.65
江苏悦达智能农业装备有限公司	49.00	-39,295,275.81		-30,991,745.98
江苏悦达长久物流有限公司	49.00	754,470.34		73,824,697.66
合计		-39,649,938.94		372,553,154.51

子公司少数股东的持股比例不同于表决权比例的说明：

适用 不适用

其他说明：

适用 不适用

(3). 重要非全资子公司的主要财务信息

√适用 □不适用

单位:元 币种:人民币

子公司名称	期末余额						期初余额					
	流动资产	非流动资产	资产合计	流动负债	非流动负债	负债合计	流动资产	非流动资产	资产合计	流动负债	非流动负债	负债合计
江苏悦达家纺有限公司	235,721,94 4.03	197,393,04 2.97	433,114, 987.00	123,570,52 3.93		123,570 ,523.93	150,670, 422.92	215,832, 521.10	366,502, 944.02	49,356,8 99.66		49,356,89 9.66
陕西西铜高速公路有限公司	1,449,076, 389.25	4,926,806. 72	1,454,00 3,195.97	127,521,92 0.49		127,521 ,920.49	1,477,45 2,386.13	5,516,31 7.42	1,482,96 8,703.55	156,703, 234.15		156,703,2 34.15
徐州通达公路有限公司							99,209,1 27.42		99,209,1 27.42	400,000. 00		400,000.0 0
江苏悦达卡特新能源有限公司	13,250,552 .46	14,721,251 .81	27,971,8 04.27	381,102,37 2.51		381,102 ,372.51	3,485,61 3.18	50,381, 439.52	53,867,0 52.70	428,299, 842.61		428,299,8 42.61
江苏悦达智能农业装备有限公司	297,488,30 6.21	279,246,62 4.25	576,734, 930.46	616,531,41 9.76	23,451,971.8 9	639,983 ,391.65	307,662, 265.01	301,012, 073.13	608,674, 338.14	568,517, 372.93	23,847,550.7 7	592,364,9 23.70
江苏悦达长久物流有限公司	120,520,87 8.71	82,210,223 .97	202,731, 102.68	51,568,454 .40	500,000.00	52,068, 454.40	169,763, 112.63	83,297,6 36.45	253,060, 749.08	102,597, 471.54	1,206,681.25	103,804,1 52.79

子公司名称	本期发生额				上期发生额			
	营业收入	净利润	综合收益总额	经营活动现金流量	营业收入	净利润	综合收益总额	经营活动现金流量
江苏悦达家纺有	302,827,507.00	-7,601,581.29	-7,601,581.29		346,535,803.06	2,086,039.94	2,086,039.94	

限公司								
陕西西铜高速公路有限公司		215,806.08	215,806.08		230,945,422.43	-81,110,394.73	-81,110,394.73	
徐州通达公路有限公司					336,939.94	17,549,808.32	17,549,808.32	
江苏悦达卡特新能源有限公司	1,460.18	21,302,221.67	21,302,221.67			14,076,129.28	14,076,129.28	
江苏悦达智能农业装备有限公司	249,705,563.55	-80,194,440.42	-80,194,440.42		261,932,807.68	-62,585,633.35	-62,585,633.35	
江苏悦达长久物流有限公司	233,348,913.31	1,539,735.39	1,539,735.39		368,732,703.41	4,472,047.33	4,472,047.33	

其他说明：
无

(4). 使用企业集团资产和清偿企业集团债务的重大限制

适用 不适用

(5). 向纳入合并财务报表范围的结构化主体提供的财务支持或其他支持

适用 不适用

其他说明：

适用 不适用

2、在子公司的所有者权益份额发生变化且仍控制子公司的交易

适用 不适用

3、在合营企业或联营企业中的权益

适用 不适用

(1). 重要的合营企业或联营企业

适用 不适用

单位：元 币种：人民币

合营企业或联营企业名称	主要经营地	注册地	业务性质	持股比例(%)		对合营企业或联营企业投资的会计处理方法
				直接	间接	
悦达融资租赁有限公司	江苏盐城	江苏盐城	其他金融业	40.00		权益法
江苏京沪高速公路有限公司	江苏淮安	江苏淮安	交通业	6.00		权益法
国能陈家港发电有限公司	江苏地区	江苏省响水县	工业制造	20.00		权益法
江苏悦达集团财务有限公司	江苏盐城	江苏盐城	金融业	25.00		权益法

在合营企业或联营企业的持股比例不同于表决权比例的说明：

无

持有 20%以下表决权但具有重大影响，或者持有 20%或以上表决权但不具有重大影响的依据：公司向江苏京沪高速公路有限公司派出一名董事。

(2). 重要合营企业的主要财务信息

适用 不适用

(3). 重要联营企业的主要财务信息

适用 不适用

单位：元 币种：人民币

	期末余额/ 本期发生额		期初余额/ 上期发生额	
	悦达融资租赁有限公司	江苏京沪高速公路有限公司	悦达融资租赁有限公司	江苏京沪高速公路有限公司
流动资产	1,356,895,861.12	878,925,097.24	2,038,484,004.49	868,778,090.67

非流动资产	1,070,696,793.29	34,337,393,075.74	1,298,618,001.87	24,127,582,217.28
资产合计	2,427,592,654.41	35,216,318,172.98	3,337,102,006.36	24,996,360,307.95
流动负债	683,773,145.99	3,840,617,845.06	882,532,414.12	2,683,393,649.97
非流动负债	583,386,584.22	13,182,878,468.34	1,319,286,093.70	9,985,302,425.72
负债合计	1,267,159,730.21	17,023,496,313.40	2,201,818,507.82	12,668,696,075.69
少数股东权益				359,874,475.97
归属于母公司股东权益	1,160,432,924.20	17,910,789,552.45	1,135,283,498.54	11,967,789,756.29
按持股比例计算的净资产份额	464,173,169.68	1,074,647,373.15	454,113,399.42	2,513,235,848.82
调整事项	43,617,521.51	38,049,598.71	43,617,521.51	-123,106,696.86
—商誉	43,617,521.51		43,617,521.51	
—内部交易未实现利润				
—其他		38,049,598.71		-123,106,696.86
对联营企业权益投资的账面价值	507,790,691.19	1,112,696,971.86	497,730,920.93	2,390,129,151.96
存在公开报价的联营企业权益投资的公允价值				
营业收入	248,928,470.79	12,267,055,399.51	251,692,879.86	1,818,542,856.53
净利润	25,149,425.66	30,708,790.77	36,329,263.34	-158,393,623.22
终止经营的净利润				
其他综合收益				
综合收益总额	25,149,425.66	30,708,790.77	36,329,263.34	-158,393,623.22
本年度收到的来自联营企业的股利		60,000,000.00		210,000,000.00

	期末余额/ 本期发生额		期初余额/ 上期发生额	
	国能陈家港发电有限公司	江苏悦达集团财务有限公司	国能陈家港发电有限公司	江苏悦达集团财务有限公司
流动资产	419,268,042.77	1,210,740,281.97	518,329,164.18	1,091,788,137.48
非流动资产	3,647,030,275.15	2,923,349,000.11	3,692,974,735.48	3,096,850,598.03
资产合计	4,066,298,317.92	4,134,089,282.08	4,211,303,899.66	4,188,638,735.51
流动负债	1,221,752,062.10	2,933,003,532.44	1,690,651,013.34	3,043,945,326.67
非流动负债	1,265,622,222.22		1,085,000,000.00	
负债合计	2,487,374,284.32	2,933,003,532.44	2,775,651,013.34	3,043,945,326.67
少数股东权益				
归属于母公司股东权益	1,578,924,033.60	1,201,085,749.64	1,435,652,886.32	1,144,693,408.84
按持股比例计算的净资产份额	315,784,806.72	300,271,437.41	287,130,577.26	286,173,352.22
调整事项	52,084,293.08		52,084,293.08	
--商誉	52,084,293.08		52,084,293.08	
--内部交易未实现利润				
--其他				
对联营企业权益投资的账面价值	367,869,099.79	300,271,437.43	339,214,870.34	286,173,352.22
存在公开报价的联营企业权益投资的公允价值				
营业收入	2,837,760,141.93	94,822,565.25	2,451,323,949.35	103,117,661.86
净利润	141,532,783.65	56,392,340.80	98,631.93	63,567,999.40
终止经营的净利润				
其他综合收益				
综合收益总额	141,532,783.65	56,392,340.80	98,631.93	63,567,999.40
本年度收到的来自联营企业的股利	17,753.75		5,676,304.48	

其他说明
无

(4). 不重要的合营企业和联营企业的汇总财务信息

√适用 □不适用

单位：元 币种：人民币

	期末余额/ 本期发生额	期初余额/ 上期发生额
合营企业：		
投资账面价值合计		
下列各项按持股比例计算的合计数		
--净利润		
--其他综合收益		
--综合收益总额		
联营企业：		
投资账面价值合计	255,208,964.43	153,516,178.82
下列各项按持股比例计算的合计数		
--净利润	11,089,793.19	13,881,371.66
--其他综合收益	24,920.15	-535,635.55
--其他权益变动		
--综合收益总额	11,114,713.34	13,345,736.11

其他说明

无

(5). 合营企业或联营企业向本公司转移资金的能力存在重大限制的说明

□适用 √不适用

(6). 合营企业或联营企业发生的超额亏损

□适用 √不适用

(7). 与合营企业投资相关的未确认承诺

□适用 √不适用

(8). 与合营企业或联营企业投资相关的或有负债

□适用 √不适用

4、重要的共同经营

□适用 √不适用

5、在未纳入合并财务报表范围的结构化主体中的权益

未纳入合并财务报表范围的结构化主体的相关说明：

□适用 √不适用

6、其他

□适用 √不适用

十、与金融工具相关的风险

□适用 √不适用

十一、公允价值的披露

1、以公允价值计量的资产和负债的期末公允价值

√适用 □不适用

单位:元 币种:人民币

项目	期末公允价值			
	第一层次公允价值计量	第二层次公允价值计量	第三层次公允价值计量	合计
一、持续的公允价值计量				
(一) 交易性金融资产	151,813,070.53	224,214,600.00		376,027,670.53
1. 以公允价值计量且变动计入当期损益的金融资产	151,813,070.53	224,214,600.00		376,027,670.53
(1) 债务工具投资				
(2) 权益工具投资	151,813,070.53	224,214,600.00		376,027,670.53
(3) 衍生金融资产				
2. 指定以公允价值计量且其变动计入当期损益的金融资产				
(1) 债务工具投资				
(2) 权益工具投资				
(二) 其他债权投资				
(三) 其他权益工具投资		168,481,838.24	210,017,453.66	378,499,291.90
(四) 投资性房地产				
1. 出租用的土地使用权				
2. 出租的建筑物				
3. 持有并准备增值后转让的土地使用权				
(五) 生物资产				
1. 消耗性生物资产				
2. 生产性生物资产				
持续以公允价值计量的资产总额	151,813,070.53	392,696,438.24	210,017,453.66	754,526,962.43
(六) 交易性金融负债				
1. 以公允价值计量且变动计入当期损益的金融负债				
其中: 发行的交易性债券				
衍生金融负债				
其他				
2. 指定为以公允价值计量且变动计入当期				

损益的金融负债				
持续以公允价值计量的负债总额				
二、非持续的公允价值计量				
（一）持有待售资产				
非持续以公允价值计量的资产总额				
非持续以公允价值计量的负债总额				

2、持续和非持续第一层次公允价值计量项目市价的确定依据

√适用 □不适用

项目	公允价值	活跃市场报价			
		主要市场 (最有利市场)	交易价格	期末数量	资料来源
一、持续的公允价值计量					
交易性金融资产	151,813,070.53				
其中：分类为以公允价值计量且其变动计入当期损益的金融资产	151,813,070.53				
阿尔特汽车技术股份有限公司	151,813,070.53	A股市场	11.03	13,763,651.00	深圳证券交易所创业板
持续的公允价值计量的资产总额	151,813,070.53				

3、持续和非持续第二层次公允价值计量项目，采用的估值技术和重要参数的定性及定量信息

√适用 □不适用

2022年10月12日,盐城经济开发区东海岸智能交通产业投资合伙企业(有限合伙)等对江苏珩创纳米科技有限公司增资,每股价格76.61元/股,经测算合理,所以公司按定增价格作为公允价值的合理估计进行计量。

2022年9月对江苏盐城市清洁能源发展股份有限公司增资1.26亿元,接近报表日,公司按定增价格作为公允价值的合理估计进行计量。

2022年12月30日渭南市新能源汽车产业发展基金(有限合伙)对帝亚一维新能源汽车有限公司增资,每股价格41.29元/股,经测算合理,所以公司按定增价格作为公允价值的合理估计进行计量。

4、持续和非持续第三层次公允价值计量项目，采用的估值技术和重要参数的定性及定量信息

√适用 □不适用

公司对江苏悦达起亚汽车有限公司运用现金流量折现法进行估值,金额为19,352.01万元。

因被投资企业黑龙江龙涤股份有限公司、陕西高速公路电子收费有限公司、洛阳智能农业装备研究院有限公司的经营环境和经营情况、财务状况未发生重大变化,所以公司按投资成本作为公允价值的合理估计进行计量。

5、持续的第三层次公允价值计量项目，期初与期末账面价值间的调节信息及不可观察参数敏感性分析

适用 不适用

6、持续的公允价值计量项目，本期内发生各层级之间转换的，转换的原因及确定转换时点的政策

适用 不适用

7、本期内发生的估值技术变更及变更原因

适用 不适用

8、不以公允价值计量的金融资产和金融负债的公允价值情况

适用 不适用

9、其他

适用 不适用

十二、关联方及关联交易

1、本企业的母公司情况

适用 不适用

单位：万元 币种：人民币

母公司名称	注册地	业务性质	注册资本	母公司对本企业的持股比例 (%)	母公司对本企业的表决权比例 (%)
江苏悦达集团有限公司	江苏盐城	国有企业	670,000.00	33.81	33.81

本企业的母公司情况的说明

无

本企业最终控制方是盐城市人民政府

其他说明：

无

2、本企业的子公司情况

本企业子公司的情况详见附注

适用 不适用

3、本企业合营和联营企业情况

本企业重要的合营或联营企业详见附注

适用 不适用

本期与本公司发生关联方交易，或前期与本公司发生关联方交易形成余额的其他合营或联营企业情况如下

适用 不适用

合营或联营企业名称	与本企业关系
江苏艾文德悦达汽车内饰有限责任公司	联营企业
中纺联悦达津巴布韦有限公司	联营企业
江苏悦达格罗唯视物流有限公司	联营企业

江苏悦达铁运物流有限公司	联营企业
--------------	------

其他说明

适用 不适用

4、其他关联方情况

适用 不适用

其他关联方名称	其他关联方与本企业关系
环球车享悦达盐城汽车租赁有限公司	母公司的子公司
上海双为实业发展有限公司	母公司的子公司
江苏悦达网络科技有限公司	母公司的子公司
江苏悦达黄海拖拉机制造有限公司	母公司的子公司
悦达商业保理（江苏）有限公司	母公司的子公司
江苏悦达汽车销售服务有限公司	母公司的子公司
江苏悦达东方汽车销售服务有限公司	母公司的子公司
江苏悦达广告传媒有限公司	母公司的联营企业
江苏悦达大圣针织服装有限公司	母公司的子公司
悦达集团(香港)有限公司	母公司的子公司
悦达地产集团有限公司	母公司的子公司
江苏悦达农业发展有限公司	母公司的子公司
江苏悦达国际大酒店有限公司	母公司的子公司
江苏悦达商业地产有限公司	母公司的子公司
衢州悦亚汽车销售服务有限公司	母公司的子公司（本期已注销）
东阳悦辰汽车销售服务有限公司	母公司的子公司（本期已注销）
江苏悦达健康管理服务有限公司	母公司的联营企业
江苏悦达包装储运有限公司	母公司的联营企业
上海悦达新实业集团有限公司	母公司的子公司
江苏悦达印刷有限公司	母公司的联营企业
江苏悦达南方控股有限公司	母公司的子公司
江苏悦达汽车用品有限公司	母公司的联营企业
山西悦达京大高速公路有限公司	母公司的子公司
悦达汽车发展有限公司	母公司的子公司
江苏悦达健康投资控股有限公司	母公司的联营企业
江苏悦达摩比斯贸易有限公司	母公司的联营企业
盐城悦达天惠置业有限公司	母公司的联营企业
江苏悦达实业集团南京分公司	母公司的子公司
上海悦达悦享商业管理有限公司	母公司的联营企业
江苏悦达起亚汽车有限公司	母公司的联营企业
江苏悦达农业装备研发有限公司	母公司的合营企业
悦达地产（东台）有限公司	母公司的子公司
盐城悦达瑞康医院有限公司	母公司的联营企业
江苏悦达塞夫纳节能科技有限公司	母公司的子公司
江苏悦达物流有限公司	母公司的子公司
盐城悦达东方置业有限公司	母公司的联营企业
江苏悦达东方汽车部件有限公司	母公司的子公司
悦达资本股份有限公司	母公司的子公司
上海悦达房地产发展有限公司	母公司的子公司
江苏悦达康养产业有限公司	母公司的联营企业

上海悦达悦享商业管理有限公司盐城分公司	母公司的联营企业
江苏悦达国际旅行社有限公司	母公司的联营企业
悦达供应链管理江苏有限公司	母公司的子公司
江苏悦达金骆驼医疗管理有限公司	母公司的联营企业
江苏悦达新能源电池有限公司	母公司的联营企业
江苏悦达汽车科创园有限公司	母公司的子公司
江苏悦达汽车集团有限公司	母公司的子公司
台玻悦达汽车玻璃有限公司	母公司的联营企业
悦达商业保理有限公司	母公司的子公司
徐州市广弘交通建设发展有限公司	重要子公司超过 10%股权的股东
陕西交控资产管理有限责任公司	重要子公司超过 10%股权的股东
北京长久物流股份有限公司	重要子公司超过 10%股权的股东子公司
北京长久华北物流有限公司	重要子公司超过 10%股权的股东子公司
唐山长久物流有限公司	重要子公司超过 10%股权的股东子公司
吉林省长久物流有限公司	重要子公司超过 10%股权的股东子公司
芜湖长久物流有限公司	重要子公司超过 10%股权的股东子公司
安徽长久物流有限公司	重要子公司超过 10%股权的股东子公司
柳州长久物流有限公司	重要子公司超过 10%股权的股东子公司
青岛长久物流有限公司	重要子公司超过 10%股权的股东子公司
湖北长久物流有限公司	重要子公司超过 10%股权的股东子公司
海南长久物流有限公司	重要子公司超过 10%股权的股东子公司
江苏长久物流有限公司	重要子公司超过 10%股权的股东子公司
辽宁长久物流有限公司	重要子公司超过 10%股权的股东子公司
黑龙江长久供应链管理有限公司	重要子公司超过 10%股权的股东子公司
大连长久澳优能源有限公司	重要子公司超过 10%股权的股东子公司
吉林省长久联合物流有限公司	重要子公司超过 10%股权的股东子公司
天津长久智运科技有限公司	重要子公司超过 10%股权的股东子公司
济南长久物流有限公司桦甸分公司	重要子公司超过 10%股权的股东子公司分公司

其他说明

无

5、关联交易情况

(1). 购销商品、提供和接受劳务的关联交易

采购商品/接受劳务情况表

√适用 □不适用

单位：元 币种：人民币

关联方	关联交易内容	本期发生额	获批的交易额度 (如适用)	是否超过交易额 度(如适用)	上期发生额
江苏悦达包装储运有限公司	采购货物	374,528.78			744,008.04
江苏悦达黄海拖拉机制造有限公司	采购货物	2,061,558.29			2,527,131.89
江苏悦达国际旅行社有限公司	采购货物	2,014.86			
江苏悦达起亚汽车有限公司	采购货物	811,976,049.61		否	929,929,125.71

江苏悦达起亚汽车有限公司	采购服务				3,632,075.37
江苏悦达摩比斯贸易有限公司	采购货物	59,915,346.67		否	53,015,776.70
江苏悦达汽车销售服务有限公司	采购货物	25,504.42			
江苏悦达汽车销售服务有限公司	采购服务	278,107.06			
江苏悦达东方汽车销售服务有限公司	采购货物	1,277,920.65			136,638.71
江苏悦达东方汽车销售服务有限公司	采购服务				6,994.00
江苏悦达广告传媒有限公司	采购服务	916,854.37			1,070,725.62
江苏悦达南方控股有限公司	采购货物	41,606,207.30		否	61,830,757.80
江苏悦达铁运物流有限公司	接受劳务	28,938,905.94			32,375,242.88
悦达供应链管理江苏有限公司	接受劳务				2,741,511.13
江苏悦达集团有限公司	接受劳务				943,396.20
江苏悦达国际大酒店有限公司	采购服务	10,710.00			
江苏悦达集团财务有限公司	利息支出	440,388.87		否	2,568,611.12
江苏悦达汽车用品有限公司	采购货物	3,648.00			1,720.88
江苏悦达格罗唯视物流有限公司	接受劳务				84,911.64
盐城悦达瑞康医院有限公司	采购服务				33,995.00
悦达融资租赁有限公司	采购服务	49,529.42			54,846.00
北京长久物流股份有限公司	接受劳务				3,269,468.14
柳州长久物流有限公司	接受劳务				3,900.00

出售商品/提供劳务情况表

√适用 □不适用

单位：元 币种：人民币

关联方	关联交易内容	本期发生额	上期发生额
江苏悦达集团有限公司	货物销售	680,071.41	2,427,024.53
江苏悦达集团财务有限公司	货物销售	2,123.90	35,486.73
江苏悦达集团财务有限公司	利息收入	11,280,833.94	8,516,899.51

江苏悦达南方控股有限公司	货物销售	58,018.87	104,513.27
江苏悦达包装储运有限公司	货物销售		28,021.24
江苏艾文德悦达汽车内饰有限责任公司	货物销售		592,828.42
上海悦达新实业集团有限公司	货物销售	1,097,789.37	517,896.46
悦达地产集团有限公司	货物销售		901,769.91
江苏悦达国际大酒店有限公司	货物销售	56,132.74	73,061.95
江苏悦达汽车用品有限公司	提供劳务	50,140.96	
江苏悦达印刷有限公司	货物销售		3,302.65
江苏悦达大圣针织服装有限公司	货物销售		158,607.92
江苏悦达农业发展有限公司	货物销售		18,008.85
山西悦达京大高速公路有限公司	货物销售		172,681.42
江苏悦达汽车科创园有限公司	货物销售	40,619.47	
江苏悦达格罗唯视物流有限公司	货物销售		22,870.80
江苏悦达格罗唯视物流有限公司	提供服务	54,902,934.68	20,339,031.65
江苏悦达健康管理服务有限公司	货物销售		4,079.65
江苏悦达摩比斯贸易有限公司	提供服务	23,965,014.47	37,111,081.03
江苏悦达摩比斯贸易有限公司	货物销售		1,310,781.68
江苏悦达东方汽车销售服务有限公司	提供劳务	12,665.42	
衢州悦亚汽车销售服务有限公司	货物销售		4,884.96
江苏悦达起亚汽车有限公司	货物销售	90,147,326.71	79,886,088.48
江苏悦达起亚汽车有限公司	提供服务	13,296,607.59	13,165,931.86
江苏悦达广告传媒有限公司	货物销售		143,362.83
江苏悦达南方控股有限公司盐城分公司	货物销售	805,846.93	
江苏悦达汽车集团有限公司	货物销售	30,221.24	
台玻悦达汽车玻璃有限公司	货物销售	6,725.66	

江苏悦达商业地产有限公司	货物销售		26,592.92
悦达融资租赁有限公司	提供服务	393,149.04	4,167,183.06
悦达融资租赁有限公司	货物销售		98,150.44
江苏悦达实业集团南京分公司	销售货物		173,596.46
悦达商业保理有限公司	销售货物	6,592.93	
悦达地产(东台)有限公司	销售货物	72,637.17	225,283.19
盐城悦达瑞康医院有限公司	销售货物		31,427.43
江苏悦达塞夫纳节能科技有限公司	销售货物		3,185.84
江苏悦达物流有限公司	销售货物		87,640.64
江苏悦达物流有限公司	提供劳务	374,954.97	211,736.07
盐城悦达东方置业有限公司	销售货物		91,769.91
江苏悦达东方汽车部件有限公司	销售货物		3,185.84
悦达汽车发展有限公司	销售货物		34,070.80
悦达资本股份有限公司	销售货物		3,318.58
上海悦达房地产发展有限公司	销售货物		63,755.75
江苏悦达康养产业有限公司	销售货物		6,079.65
江苏悦达金骆驼医疗管理有限公司	销售货物		8,672.57
北京长久物流股份有限公司	提供劳务	5,735.34	5,159,043.35
北京长久华北物流有限公司	提供劳务	10,118.78	2,148,404.41
唐山长久物流有限公司	提供劳务	5,063.49	1,261,394.46
吉林省长久物流有限公司	提供劳务	3,113.47	1,286,122.73
芜湖长久物流有限公司	提供劳务	26,445.88	602,420.86
吉林省长久联合物流有限公司	提供劳务	1,651,290.55	
安徽长久物流有限公司	提供劳务		3,106.59
柳州长久物流有限公司	提供劳务	10,904.85	675,345.14
青岛长久物流有限公司	提供劳务	3,407.94	632,435.52
湖北长久物流有限公司	提供劳务	11,619.65	355,818.90
海南长久物流有限公司	提供劳务	610,318.91	489,728.21
江苏长久物流有限公司	提供劳务	1,100.92	569,729.01
黑龙江长久供应链管理 有限公司	提供劳务	650,908.34	
辽宁长久物流有限公司	提供劳务		19,135.43
济南长久物流有限公司 桦甸分公司	提供劳务	59,000.13	94,093.50

大连长久澳优能源有限公司	提供劳务	43,359.99	
江苏悦达新能源电池有限公司	销售货物		15,800.00
江苏悦达新能源电池有限公司	提供服务	98,339.82	
江苏悦达汽车销售服务有限公司	销售货物		6,194.69
江苏悦达黄海拖拉机制造有限公司	销售货物	25,238.96	

购销商品、提供和接受劳务的关联交易说明

适用 不适用

(2). 关联受托管理/承包及委托管理/出包情况

本公司受托管理/承包情况表:

适用 不适用

关联托管/承包情况说明

适用 不适用

本公司委托管理/出包情况表

适用 不适用

关联管理/出包情况说明

适用 不适用

(3). 关联租赁情况

本公司作为出租方:

适用 不适用

单位: 元 币种: 人民币

承租方名称	租赁资产种类	本期确认的租赁收入	上期确认的租赁收入
江苏悦达健康投资控股有限公司	房屋建筑物		1,047,619.10
江苏悦达东方汽车销售服务有限公司	土地	325,613.21	379,713.52
江苏悦达集团财务有限公司	运输设备		44,601.78
江苏悦达格罗唯视物流有限公司	运输设备	84,955.75	

本公司作为承租方：

√适用 □不适用

单位：元 币种：人民币

出租方名称	租赁资产种类	简化处理的短期租赁和低价值资产租赁的租金费用（如适用）		未纳入租赁负债计量的可变租赁付款额（如适用）		支付的租金		承担的租赁负债利息支出		增加的使用权资产	
		本期发生额	上期发生额	本期发生额	上期发生额	本期发生额	上期发生额	本期发生额	上期发生额	本期发生额	上期发生额
江苏悦达集团有限公司	管理费用租赁费					952,380.95					
江苏悦达集团有限公司	使用权资产折旧						1,076,584.29				
江苏悦达集团有限公司	租赁负债未确认融资费用						23,415.71				
上海悦达房地产发展有限公司	使用权资产折旧					2,114,018.40	2,114,018.40				
上海悦达房地产发展有限公司	租赁负债未确认融资费用					105,417.99	196,376.72				
悦达资本股份有限公司	管理费用租赁费					636,999.96					

关联租赁情况说明

□适用 √不适用

(4). 关联担保情况

本公司作为担保方

√适用 □不适用

单位：元 币种：人民币

被担保方	担保金额	担保起始日	担保到期日	担保是否已经履行完毕
江苏悦达棉纺有限公司	10,000,000.00	2021-3-15	2022-3-14	是
江苏悦达棉纺有限公司	30,000,000.00	2021-3-19	2022-3-18	是
江苏悦达棉纺有限公司	20,000,000.00	2021-4-13	2022-4-6	是
江苏悦达棉纺有限公司	10,000,000.00	2021-1-8	2022-1-7	是
江苏悦达棉纺有限公司	100,000,000.00	2021-5-26	2022-5-25	是
江苏悦达棉纺有限公司	80,000,000.00	2021-5-25	2022-6-24	是
江苏悦达棉纺有限公司	20,000,000.00	2021-6-21	2022-6-16	是
江苏悦达棉纺有限公司	124,500,000.00	2021-11-10	2022-11-10	是
江苏悦达棉纺有限公司	60,000,000.00	2021-3-15	2022-3-11	是
江苏悦达棉纺有限公司	40,000,000.00	2021-3-15	2022-3-14	是
江苏悦达棉纺有限公司	90,000,000.00	2022-4-21	2023-3-01	否
江苏悦达棉纺有限公司	30,000,000.00	2022-3-29	2023-2-21	否
江苏悦达棉纺有限公司	20,000,000.00	2022-4-11	2023-4-05	否
江苏悦达棉纺有限公司	6,000,000.00	2022-10-31	2023-4-25	否
江苏悦达棉纺有限公司	4,000,000.00	2022-12-26	2023-6-19	否
江苏悦达棉纺有限公司	10,000,000.00	2022-1-11	2022-12-10	是
江苏悦达棉纺有限公司	100,000,000.00	2022-5-30	2023-5-23	否
江苏悦达棉纺有限公司	80,000,000.00	2022-6-20	2023-7-19	否
江苏悦达棉纺有限公司	20,000,000.00	2022-6-28	2023-7-27	否
江苏悦达智能农业装备有限公司	12,400,000.00	2021-2-4	2022-2-4	是
江苏悦达智能农业装备有限公司	10,000,000.00	2021-6-23	2022-6-24	是

江苏悦达智能农业装备有限公司	10,000,000.00	2022-4-11	2023-4-10	否
江苏悦达专用车有限公司	10,000,000.00	2021-1-20	2022-1-18	是
江苏悦达专用车有限公司	5,000,000.00	2021-2-3	2022-2-1	是
江苏悦达专用车有限公司	30,000,000.00	2021-7-8	2022-6-11	是
江苏悦达专用车有限公司	10,000,000.00	2022-1-20	2023-1-19	否
江苏悦达专用车有限公司	5,000,000.00	2022-1-20	2023-1-19	否
江苏悦达专用车有限公司	30,000,000.00	2022-6-22	2023-6-20	否
江苏悦达专用车有限公司	30,000,000.00	2022.01.06	2022.12.28	是
上海悦达智行汽车销售服务有限公司	10,000,000.00	2021-3-18	2022-03-17	是
上海悦达智行汽车销售服务有限公司	2,000,000.00	2021-12-16	2022-12-15	是
上海悦达智行汽车销售服务有限公司	10,000,000.00	2022-5-31	2023-5-30	否
江苏悦达集团有限公司	100,323,000.00	2021-9-6	2029-9-5	否
江苏悦达集团有限公司	90,000,000.00	2022-9-19	2023-9-16	否
江苏悦达集团有限公司	30,000,000.00	2022-4-1	2023-4-1	否
江苏悦达集团有限公司	48,232,800.00	2022-9-23	2023-9-22	否
江苏悦达集团有限公司	25,000,000.00	2022-2-17	2023-2-17	否
江苏悦达集团有限公司	120,000,000.00	2022-3-31	2023-3-28	否
江苏悦达集团有限公司	80,000,000.00	2022-6-17	2023-6-15	否
江苏悦达集团有限公司	80,000,000.00	2022-7-14	2023-1-10	否
江苏悦达集团有限公司	80,000,000.00	2022-7-14	2023-1-10	否
江苏悦达家纺有限公司	25,000,000.00	2022-2-25	2023-2-24	否
江苏悦达家纺有限公司	20,000,000.00	2022-2-10	2023-2-9	否
江苏悦达家纺有限公司	5,000,000.00	2022-6-20	2023-6-19	否
东风悦达起亚汽	200,000,000.00	2021-7-22	2022-7-21	是

车有限公司				
江苏悦达南方控股有限公司	200,000,000.00	2021-12-2	2022-12-2	是
江苏悦达南方控股有限公司	200,000,000.00	2022-12-5	2023-12-4	否
青岛悦盛汽车销售服务有限公司	1,400,000.00	2021-7-13	2022-01-13	是
大连悦起汽车销售有限公司	4,200,000.00	2022-7-18	2023-1-18	是
贵阳悦达智行汽车销售服务有限公司	1,000,000.00	2022-7-15	2023-1-15	是
沈阳悦起汽车销售服务有限公司	2,400,000.00	2022-8-22	2023-2-22	是
盐城悦达智行汽车销售服务有限公司	4,000,000.00	2022-8-22	2023-2-22	是
沈阳悦起汽车销售服务有限公司	2,450,000.00	2022-8-26	2023-2-26	是

本公司作为被担保方

√适用 □不适用

单位：元 币种：人民币

担保方	担保金额	担保起始日	担保到期日	担保是否已经履行完毕
江苏悦达集团有限公司	100,000,000.00	2021-5-21	2022-5-20	是
江苏悦达集团有限公司	130,000,000.00	2021-9-2	2022-9-1	是
江苏悦达集团有限公司	190,000,000.00	2021-2-6	2022-3-6	是
江苏悦达集团有限公司	100,000,000.00	2021-5-18	2022-5-18	是
江苏悦达集团有限公司	250,000,000.00	2021-8-27	2022-8-27	是
江苏悦达集团有限公司	100,000,000.00	2021-3-19	2022-3-18	是
江苏悦达集团有限公司	130,000,000.00	2022-12-5	2023-11-30	否
江苏悦达集团有限公司	100,000,000.00	2022-5-24	2023-5-24	否
江苏悦达集团有限公司	180,000,000.00	2022-6-30	2023-7-29	否
江苏悦达集团有限公司	100,000,000.00	2022-3-16	2023-2-21	否
江苏悦达集团有限公司	100,000,000.00	2022-12-7	2023-6-30	否
江苏悦达集团有限公司	100,000,000.00	2022-8-23	2023-8-23	否
江苏悦达纺织集	24,750,000.00	2021-11-3	2022-11-2	是

团有限公司				
江苏悦达纺织集团有限公司	89,000,000.00	2021-10-19	2022-10-19	是
江苏悦达纺织集团有限公司	100,000,000.00	2021-7-9	2022-7-8	是
江苏悦达纺织集团有限公司	100,000,000.00	2021-7-13	2022-7-12	是
江苏悦达纺织集团有限公司	89,000,000.00	2022-10-20	2023-10-19	否
江苏悦达纺织集团有限公司	24,750,000.00	2022-11-8	2023-11-7	否
江苏悦达纺织集团有限公司	60,000,000.00	2022-9-29	2023-9-27	否

关联担保情况说明

适用 不适用

(5). 关联方资金拆借

适用 不适用

单位：元 币种：人民币

关联方	拆借金额	起始日	到期日	说明
拆入				
江苏悦达汽车销售服务有限公司	36,060,000.00			
江苏悦达集团财务有限公司	10,000,000.00			

关联方	拆借金额	起始日	到期日	说明
拆出				
中纺联悦达津巴布韦有限公司	95,614.26			
陕西交控资产管理有限责任公司	384,328,853.24			

(6). 关联方资产转让、债务重组情况

适用 不适用

单位：元 币种：人民币

关联方	关联交易内容	本期发生额	上期发生额
东阳悦辰汽车销售服务有限公司	采购固定资产		660,150.85
衢州悦亚汽车销售服务有限公司	采购固定资产		84,955.75
江苏悦达网络科技有限公司	采购固定资产	115,165.14	711,862.82
江苏悦达网络科技有限公司	采购无形资产	373,584.9	1,017,371.37
江苏悦达集团有限公司	处置股权	11,684,700.00	48,020,000.00
江苏悦达广告传媒有	采购固定资产		3,640,901.55

限公司			
环球车享悦达盐城汽车租赁有限公司	采购固定资产		59,313.33
江苏悦达东方汽车销售服务有限公司	采购固定资产	252,586.83	
江苏悦达东方汽车销售服务有限公司	采购低值易耗品	22,432.86	

(7). 关键管理人员报酬

√适用 □不适用

单位：万元 币种：人民币

项目	本期发生额	上期发生额
关键管理人员报酬	486.96	588.33

(8). 其他关联交易

□适用 √不适用

6、关联方应收应付款项

(1). 应收项目

√适用 □不适用

单位：元 币种：人民币

项目名称	关联方	期末余额		期初余额	
		账面余额	坏账准备	账面余额	坏账准备
货币资金	江苏悦达集团财务有限公司	652,657,280.66		854,481,703.98	
应收账款	江苏悦达起亚汽车有限公司	30,394,750.35		18,624,579.81	
应收账款	江苏悦达摩比斯贸易有限公司	3,007,860.42		6,604,672.50	
应收账款	江苏悦达南方控股有限公司	87,073.78		12,400.00	
应收账款	悦达融资租赁有限公司	164,378.84		92,610.78	
应收账款	江苏悦达东方汽车销售服务有限公司	44,000.00		44,000.00	
应收账款	江苏悦达集团有限公司	67,050.00		100,640.00	
应收账款	江苏悦达大圣针织服装有限公司			900.00	
应收账款	江苏悦达集团财务有限公司	14,320.00		11,920.00	
应收账款	江苏悦达黄海拖拉机制造有限公司	11,600.00			
应收账款	江苏悦达汽车科技园有限公司	45,900.00			
应收账款	江苏悦达汽车用品有限公司	59,572.47			
应收账款	江苏悦达国际大酒店有限公司	63,430.00			
应收账款	黑龙江长久供应链管理有限公司	279,049.68			
应收账款	吉林省长久联合物流有限公司	1,485,339.74			
应收账款	北京长久物流股份有限	1,855,857.03		3,337,728.08	

	公司				
应收账款	北京长久华北物流有限公司	113,982.45		2,260,023.06	
应收账款	吉林省长久物流有限公司	366,812.95		846,689.02	
应收账款	唐山长久物流有限公司	493,527.76		566,805.45	
应收账款	海南长久物流有限公司	550,936.14		383,190.86	
应收账款	青岛长久物流有限公司	221,642.06		371,083.71	
应收账款	柳州长久物流有限公司	26,771.78		314,017.02	
应收账款	芜湖长久物流有限公司	37,569.44		129,659.51	
应收账款	湖北长久物流有限公司	27,023.03		95,678.42	
应收账款	济南长久物流有限公司 桦甸分公司			34,282.60	
应收账款	上海悦达新实业集团有限公司	1,105,100.00		104,000.00	
应收账款	江苏悦达新能源电池有限公司			17,854.00	
应收账款	悦达地产(东台)有限公司	29,700.00			
应收账款	悦达地产集团有限公司			9,000.00	
应收账款	江苏悦达汽车销售服务有限公司			7,000.00	
应收账款	江苏悦达格罗唯视物流有限公司	24,599,856.29		18,366,143.86	
预付款项	江苏悦达摩比斯贸易有限公司	3,256,369.75		3,963,840.00	
预付款项	江苏悦达广告传媒有限公司			300,000.00	
预付款项	江苏悦达起亚汽车有限公司	26,092,546.81		35,449,475.70	
预付款项	江苏悦达网络科技有限公司	606,376.40		730,904.70	
预付款项	上海悦达悦享商业管理有限公司盐城分公司			3,018.00	
预付款项	天津长久智运科技有限公司	2,139,962.04			
其他应收款	陕西交控资产管理有限责任公司	384,328,853.24		384,328,853.24	
其他应收款	徐州市广弘交通建设发展有限公司			18,511,847.11	
其他应收款	江苏悦达起亚汽车有限公司	42,365,283.23		221,152,212.51	
其他应收款	悦达融资租赁有限公司	1,951,326.00		145,821.76	
其他应收款	江苏悦达农业装备研发有限公司			812,400.00	
其他应收款	江苏悦达格罗唯视物流有限公司	1,950,000.00			
其他应收款	江苏悦达集团有限公司	105,000.00		60,000.00	
其他应收款	悦达商业保理(江苏)有限公司	376,110.00		376,110.00	
其他应收款	环球车享悦达盐城汽车租赁有限公司			61,248.00	
其他应收款	中纺联悦达津巴布韦有限公司	95,614.26		95,614.26	
其他应收款	盐城悦达天惠置业有限公司	57,962.00		57,962.00	
其他应收款	江苏悦达摩比斯贸易有			47,699.12	

	限公司				
其他应收款	江苏悦达汽车销售服务有限公司	65,000.00		138,740.99	
其他应收款	江苏悦达物流有限公司			131,541.16	
其他应收款	江苏悦达健康投资控股有限公司			826,998.00	
其他应收款	江苏京沪高速公路有限公司			210,000,000.00	

(2). 应付项目

√适用 □不适用

单位:元 币种:人民币

项目名称	关联方	期末账面余额	期初账面余额
短期借款	江苏悦达集团财务有限公司	10,000,000.00	12,000,000.00
合同负债	环球车享悦达盐城汽车租赁有限公司	247,448.67	
合同负债	悦达融资租赁有限公司	125,920.36	105,035.40
合同负债	江苏悦达集团有限公司		6,902.65
应付账款	江苏悦达国际大酒店有限公司		23,206.54
应付账款	江苏悦达起亚汽车有限公司	109,711.82	389,658.07
应付账款	东阳悦辰汽车销售服务有限公司		2,475,627.00
应付账款	北京长久物流股份有限公司	728,089.94	1,899,294.76
应付账款	江苏悦达黄海拖拉机制造有限公司	294,693.29	570,812.87
应付账款	江苏悦达汽车销售服务有限公司	159,203.07	69,534.89
应付账款	江苏悦达摩比斯贸易有限公司	1,899,185.56	967,104.14
应付账款	江苏悦达网络科技有限公司	1,227.50	12,275.00
应付账款	江苏悦达包装储运有限公司		143.76
应付账款	江苏悦达农业发展有限公司		6,660,637.98
应付账款	江苏悦达铁运物流有限公司	12,009,287.32	14,907,866.38
应付账款	江苏悦达南方控股有限公司	17,593,732.80	25,974,225.66
应付账款	江苏悦达广告传媒有限公司	1,240,842.75	939,818.07
应付账款	江苏悦达国际旅行社有限公司	8,970.00	4,930.00
应付账款	江苏悦达印刷有限公司		3,100.00
应付账款	江苏悦达汽车用品有限公司		635.22
应付账款	江苏悦达格罗唯视物流有限公司	4,304,036.67	
其他应付款	上海双为实业发展有限公司		24,495.32
其他应付款	江苏悦达网络科技有限公司	57,607.32	319,835.82
其他应付款	悦达资本股份有限公司	111,890.06	
其他应付款	江苏悦达集团有限公司	3,282.63	3,282.63
其他应付款	环球车享悦达盐城汽车租赁有限公司	27,600.00	27,600.00
其他应付款	悦达商业保理(江苏)有限公司	18,385.47	18,385.47
其他应付款	江苏悦达汽车销售服务有限公司	37,827,571.10	27,482,861.59
其他应付款	江苏悦达广告传媒有限公司	362,417.60	361,175.10
其他应付款	江苏悦达大圣针织服装有限公司	259,245.24	39,212.80
其他应付款	悦达集团(香港)有限公司	10,704.57	
其他应付款	江苏悦达格罗唯视物流有限公司	30,000.00	
其他应付款	江苏悦达铁运物流有限公司	950,000.00	950,000.00
其他应付款	悦达融资租赁有限公司	38,103.51	
其他应付款	江苏悦达东方汽车销售服务有限公司	3,128,699.88	2,118,894.65
其他应付款	盐城悦达瑞康医院有限公司		193,624.00
其他应付款	江苏悦达起亚汽车有限公司	199,862.85	166,112.47
其他应付款	江苏悦达包装储运有限公司		50,000.00
其他应付款	悦达汽车发展有限公司		20,849.00

其他应付款	江苏悦达汽车用品有限公司	23,460.38	3,460.38
其他应付款	江苏悦达国际旅行社有限公司	2,600.00	797.00
一年内到期的非流动负债	上海悦达房地产发展有限公司	819,863.33	

7、关联方承诺

适用 不适用

8、其他

适用 不适用

十三、 股份支付**1、 股份支付总体情况**

适用 不适用

2、 以权益结算的股份支付情况

适用 不适用

3、 以现金结算的股份支付情况

适用 不适用

4、 股份支付的修改、终止情况

适用 不适用

5、 其他

适用 不适用

十四、 承诺及或有事项**1、 重要承诺事项**

适用 不适用

2、 或有事项**(1). 资产负债表日存在的重要或有事项**

适用 不适用

融资租赁模式下，四川悦达创亿汽车服务有限公司（以下简称悦达创亿）及所属子公司为客户（网约车主，即租赁合同承租人）与相关融资租赁公司间的融资租赁业务提供担保，截止 2022 年 12 月 31 日，悦达创亿累计负有担保义务的承租人历年累计未偿还余额为 7,190,357.98 元。公司按逾期金额计提了 7,190,357.98 元预计负债。

(2). 公司没有需要披露的重要或有事项，也应予以说明：

适用 不适用

3、其他

适用 不适用

十五、资产负债表日后事项

1、重要的非调整事项

适用 不适用

2、利润分配情况

适用 不适用

3、销售退回

适用 不适用

4、其他资产负债表日后事项说明

适用 不适用

十六、其他重要事项

1、前期会计差错更正

(1). 追溯重述法

适用 不适用

(2). 未来适用法

适用 不适用

2、债务重组

适用 不适用

3、资产置换

(1). 非货币性资产交换

适用 不适用

(2). 其他资产置换

适用 不适用

4、年金计划

适用 不适用

5、 终止经营

√适用 □不适用

单位：元 币种：人民币

项目	收入	费用	利润总额	所得税费用	净利润	归属于母公司所有者的终止经营利润
公路项目		- 215,806.08	- 215,806.08		- 215,806.08	

其他说明：

无。

6、 分部信息**(1). 报告分部的确定依据与会计政策**

√适用 □不适用

公司以内部组织结构、管理要求、内部报告制度为依据确定经营分部，以经营分部为基础确定报告分部。公司的经营分部是指同时满足下列条件的组成部分：①该组成部分能够在日常活动中产生收入、发生费用；②公司管理层能够定期评价该组成部分的经营成果，以决定向其配置资源、评价其业绩；③公司能够取得该组成部分的财务状况、经营成果和现金流量等有关会计信息。

公司提供分部信息所采用的会计政策，与编制财务报表时所采用的会计政策一致。

本公司的报告分部包括(a)纺织；(b)公路；(c)机械装备；(d)汽车销售；(e)物流业务；(f)集团投融资功能（其他）。

(2). 报告分部的财务信息

√适用 □不适用

单位：元 币种：人民币

项目	纺织业务	公路业务	机械装备业务	汽车销售	物流业务	其他	分部间抵销	合计
一、对外交易收入	1,216,865,647.07		433,741,844.14	1,044,814,633.19	231,170,264.16	146,683,617.22		3,073,276,005.78
二、分部间交易收入	152,420,753.85		5,937,869.25		2,178,649.15		-160,537,272.25	
三、对联营和合营企业的投资收益	8,535,547.55				2,367,582.79	49,410,423.17		60,313,553.51
四、资产减值损失	-29,994,921.70		-2,908,596.52	-7,509,565.95	1,635,509.37	-3,252,506.89		-42,030,081.69
五、折旧费和摊销费	76,630,003.37	285,424.74	29,899,306.87	43,936,413.67	3,334,252.91	9,779,777.19		163,865,178.75
六、利润总额（亏损总额）	-77,244,550.81	215,806.08	-106,423,432.31	-79,105,190.56	1,966,558.92	255,277,320.24	4,563,980.83	-749,507.61
七、所得税费用	-607,765.86		607,976.92	-737,018.55	426,823.53	-30,024,627.92	-2,379.24	-30,336,991.12
八、净利润（净亏损）	-76,636,784.95	215,806.08	-107,031,409.23	-78,368,172.01	1,539,735.39	285,301,948.16	4,566,360.07	29,587,483.51
九、资产总额	1,827,245,640.18	1,454,003,195.97	947,431,485.02	641,973,956.04	202,731,102.68	8,848,096,230.59	-5,906,873,988.64	8,014,607,621.84
十、负债总额	1,327,018,127.50	127,521,920.49	909,752,337.60	602,886,386.40	52,068,454.40	2,960,093,414.92	-2,697,436,410.27	3,281,904,231.04
十一、其他重要的非现金项目								
1. 折旧费和摊销费以外的其他非现金								

费用								
2. 对联营和合营企业的长期股权投资	84,138,803.42				69,077,770.52	2,390,620,590.76		2,543,837,164.70
3. 长期股权投资以外的其他非流动资产增加额	-68,685,550.62	-589,510.70	-34,048,674.92	-26,697,591.37	-2,921,628.56	-51,765,285.08		-184,708,241.25

(3). 公司无报告分部的，或者不能披露各报告分部的资产总额和负债总额的，应说明原因

适用 不适用

(4). 其他说明

适用 不适用

7、 其他对投资者决策有影响的重要交易和事项

适用 不适用

8、 其他

适用 不适用

承租人信息披露		单位：元
项目	金额	
计入当期损益的短期租赁费用	7,395,261.53	
低价值资产租赁费用	153,129.85	
计入当期损益的未纳入租赁负债计量的可变租赁付款额		
转租使用权资产取得的收入		
与租赁相关的总现金流出	39,084,118.94	
售后租回交易产生的相关损益		
其他		

十七、 母公司财务报表主要项目注释

1、 应收账款

(1). 按账龄披露

适用 不适用

(2). 按坏账计提方法分类披露

适用 不适用

按单项计提坏账准备：

适用 不适用

按组合计提坏账准备：

适用 不适用

如按预期信用损失一般模型计提坏账准备，请参照其他应收款披露：

适用 不适用

(3). 坏账准备的情况

适用 不适用

单位：元 币种：人民币

类别	期初余额	本期变动金额				期末余额
		计提	收回或转回	转销或核销	其他变动	
应收账款坏账准备	320,197.74			320,197.74		0
合计	320,197.74			320,197.74		

其中本期坏账准备收回或转回金额重要的：

适用 不适用

(4). 本期实际核销的应收账款情况

适用 不适用

其中重要的应收账款核销情况

适用 不适用

(5). 按欠款方归集的期末余额前五名的应收账款情况

适用 不适用

(6). 因金融资产转移而终止确认的应收账款

适用 不适用

(7). 转移应收账款且继续涉入形成的资产、负债金额

适用 不适用

其他说明：

适用 不适用

2、其他应收款

项目列示

适用 不适用

单位：元 币种：人民币

项目	期末余额	期初余额
应收利息		
应收股利		210,000,000.00
其他应收款	2,203,975,093.63	1,538,066,412.08
合计	2,203,975,093.63	1,748,066,412.08

其他说明：

适用 不适用

应收利息

(1). 应收利息分类

适用 不适用

(2). 重要逾期利息

适用 不适用

(3). 坏账准备计提情况

□适用 √不适用

其他说明：

□适用 √不适用

应收股利**(1). 应收股利**

√适用 □不适用

单位：元 币种：人民币

项目(或被投资单位)	期末余额	期初余额
江苏京沪高速公路有限公司		210,000,000.00
合计		210,000,000.00

(2). 重要的账龄超过 1 年的应收股利

□适用 √不适用

(3). 坏账准备计提情况

□适用 √不适用

其他说明：

□适用 √不适用

其他应收款**(1). 按账龄披露**

√适用 □不适用

单位：元 币种：人民币

账龄	期末账面余额
1 年以内	
其中：1 年以内分项	
1 年以内	936,386,013.96
1 年以内小计	936,386,013.96
1 至 2 年	376,468,818.74
2 至 3 年	6,033,669.98
3 年以上	
3 至 4 年	10,552,898.16
4 至 5 年	44,733,035.24
5 年以上	833,012,311.84
合计	2,207,186,747.92

(2). 按款项性质分类情况

√适用 □不适用

单位：元 币种：人民币

款项性质	期末账面余额	期初账面余额
往来款	2,206,936,747.92	1,542,282,269.59
抵押金	250,000.00	

合计	2,207,186,747.92	1,542,282,269.59
----	------------------	------------------

(3). 坏账准备计提情况

√适用 □不适用

单位：元 币种：人民币

坏账准备	第一阶段	第二阶段	第三阶段	合计
	未来12个月预期信用损失	整个存续期预期信用损失(未发生信用减值)	整个存续期预期信用损失(已发生信用减值)	
2022年1月1日余额		4,215,857.51		4,215,857.51
2022年1月1日余额在本期				
--转入第二阶段				
--转入第三阶段				
--转回第二阶段				
--转回第一阶段				
本期计提				
本期转回				
本期转销				
本期核销		1,004,203.22		1,004,203.22
其他变动				
2022年12月31日余额		3,211,654.29		3,211,654.29

对本期发生损失准备变动的其他应收款账面余额显著变动的情况说明：

□适用 √不适用

本期坏账准备计提金额以及评估金融工具的信用风险是否显著增加的采用依据：

□适用 √不适用

(4). 坏账准备的情况

√适用 □不适用

单位：元 币种：人民币

类别	期初余额	本期变动金额				期末余额
		计提	收回或转回	转销或核销	其他变动	
其他应收款坏账准备	4,215,857.51			1,004,203.22		3,211,654.29
合计	4,215,857.51			1,004,203.22		3,211,654.29

其中本期坏账准备转回或收回金额重要的：

□适用 √不适用

(5). 本期实际核销的其他应收款情况

√适用 □不适用

单位：元 币种：人民币

项目	核销金额
实际核销的其他应收款	1,004,203.22

其中重要的其他应收款核销情况：

适用 不适用

其他应收款核销说明：

适用 不适用

(6). 按欠款方归集的期末余额前五名的其他应收款情况

适用 不适用

单位：元 币种：人民币

单位名称	款项的性质	期末余额	账龄	占其他应收款期末余额合计数的比例(%)	坏账准备期末余额
江苏交通控股有限公司	股权处置款	863,580,000.00	1年以内	39.13	
江苏悦达纺织集团有限公司	往来款	548,368,226.90	1年以内 28,957,091.57; 4-5年 4,775,681.81; 5 年以上 514,635,453.52	24.84	
江苏悦达卡特新能源有限公司	往来款	371,709,125.60	2-3年 6,033,669.98; 3-4 年 10,552,898.16; 4-5年 39,957,353.43; 5 年以上 315,165,204.03	16.84	
江苏悦达智能农业装备有限公司	往来款	339,622,282.73	1年以内 39,938,603.57 ; 1-2年 299,683,679.16	15.39	
上海悦达智行汽车服务有限公司	往来款	68,593,683.90	1-2年	3.11	
合计	/	2,191,873,319.13	/	99.31	

(7). 涉及政府补助的应收款项

适用 不适用

(8). 因金融资产转移而终止确认的其他应收款

适用 不适用

(9). 转移其他应收款且继续涉入形成的资产、负债金额

适用 不适用

其他说明：

适用 不适用

3、长期股权投资

√适用 □不适用

单位：元 币种：人民币

项目	期末余额			期初余额		
	账面余额	减值准备	账面价值	账面余额	减值准备	账面价值
对子公司投资	3,608,678,824.02	375,000,000.00	3,233,678,824.02	3,608,018,824.02	375,000,000.00	3,233,018,824.02
对联营、合营企业投资	2,299,918,029.12		2,299,918,029.12	3,524,351,461.45		3,524,351,461.45
合计	5,908,596,853.14	375,000,000.00	5,533,596,853.14	7,132,370,285.47	375,000,000.00	6,757,370,285.47

(1). 对子公司投资

√适用 □不适用

单位：元 币种：人民币

被投资单位	期初余额	本期增加	本期减少	期末余额	本期计提减值准备	减值准备期末余额
江苏悦达卡特新能源有限公司	375,000,000.00			375,000,000.00		375,000,000.00
陕西西铜高速公路有限公司	800,200,000.00			800,200,000.00		
江苏悦达纺织集团有限公司	1,705,960,000.00			1,705,960,000.00		
徐州通达公路有限公司	54,340,000.00		54,340,000.00			
香港润德有限公司	916,920.00			916,920.00		
江苏悦达专用车有限公司	120,476,994.26			120,476,994.26		
江苏威马悦达智能装备有限公司	23,727,754.00			23,727,754.00		
上海悦达智行汽车服务有限公司	200,000,000.00			200,000,000.00		
江苏悦达智能农业装备有限公司	235,897,155.76			235,897,155.76		
江苏悦达长久物流有限公司	76,500,000.00			76,500,000.00		
江苏智行出行服务有限公司	15,000,000.00		15,000,000.00	-		

江苏悦达新能源科技发展有限公司		70,000,000.00		70,000,000.00		
合计	3,608,018,824.02	70,000,000.00	69,340,000.00	3,608,678,824.02		375,000,000.00

(2). 对联营、合营企业投资

√适用 □不适用

单位：元 币种：人民币

投资单位	期初余额	本期增减变动							期末余额	减值准备期末余额
		追加投资	减少投资	权益法下确认的投资损益	其他综合收益调整	其他权益变动	宣告发放现金股利或利润	计提减值准备		
一、合营企业										
小计										
二、联营企业										
江苏悦达集团财务有限公司	286,173,352.22			14,098,085.21						300,271,437.43
悦达融资租赁有限公司	497,730,920.93			10,059,770.26						507,790,691.19
国能陈家港发电有限公司	339,214,870.34			28,306,556.73		365,426.47	17,753.75			367,869,099.79
江苏悦达东方智慧能源有限公司	11,103,166.00			186,662.85						11,289,828.85
江苏京沪高速公路有限公司	2,390,129,151.96	432,840,000.00	1,707,235,108.54	-3,240,651.88		203,580.32				1,112,696,971.86
东风悦达起亚汽车有限公司										
小计	3,524,351,461.45	432,840,000.00	1,707,235,108.54	49,410,423.17		569,006.79	17,753.75			2,299,918,029.12
合计	3,524,351,461.45	432,840,000.00	1,707,235,108.54	49,410,423.17		569,006.79	17,753.75			2,299,918,029.12

其他说明：

无

4、营业收入和营业成本

(1). 营业收入和营业成本情况

√适用 □不适用

单位：元 币种：人民币

项目	本期发生额		上期发生额	
	收入	成本	收入	成本
主营业务				
其他业务			3,395,714.44	2,414,624.57
合计			3,395,714.44	2,414,624.57

(2). 合同产生的收入的情况

□适用 √不适用

(3). 履约义务的说明

□适用 √不适用

(4). 分摊至剩余履约义务的说明

□适用 √不适用

其他说明：

无

5、投资收益

√适用 □不适用

单位：元 币种：人民币

项目	本期发生额	上期发生额
成本法核算的长期股权投资收益		
权益法核算的长期股权投资收益	49,410,423.17	-540,524,253.84
处置长期股权投资产生的投资收益	439,716,111.09	-65,251,371.62
交易性金融资产在持有期间的投资收益		
其他权益工具投资在持有期间取得的股利收入		
债权投资在持有期间取得的利息收入		
其他债权投资在持有期间取得的利息收入		
处置交易性金融资产取得的投资收益	5,975,153.37	
处置其他权益工具投资取得的投资收益		
处置债权投资取得的投资收益		
处置其他债权投资取得的投资收益		
债务重组收益		
合计	495,101,687.63	-605,775,625.46

其他说明：

无

6、其他

□适用 √不适用

十八、补充资料

1、当期非经常性损益明细表

√适用 □不适用

单位：元 币种：人民币

项目	金额	说明
非流动资产处置损益	466,332,941.03	注 1
计入当期损益的政府补助（与企业业务密切相关，按照国家统一标准定额或定量享受的政府补助除外）	12,644,310.22	
企业取得子公司、联营企业及合营企业的投资成本小于取得投资时应享有被投资单位可辨认净资产公允价值产生的收益	3,482,561.64	
非货币性资产交换损益		
委托他人投资或管理资产的损益		
债务重组损益		
除同公司正常经营业务相关的有效套期保值业务外，持有交易性金融资产、衍生金融资产、交易性金融负债、衍生金融负债产生的公允价值变动损益，以及处置交易性金融资产、衍生金融资产、交易性金融负债、衍生金融负债和其他债权投资取得的投资收益	-70,089,399.19	注 2
单独进行减值测试的应收款项、合同资产减值准备转回	6,359,766.00	
对外委托贷款取得的损益		
采用公允价值模式进行后续计量的投资性房地产公允价值变动产生的损益		
根据税收、会计等法律、法规的要求对当期损益进行一次性调整对当期损益的影响		
受托经营取得的托管费收入		
除上述各项之外的其他营业外收入和支出	18,291,215.72	
其他符合非经常性损益定义的损益项目		
减：所得税影响额	-28,133,144.98	
少数股东权益影响额	3,996,918.58	
合计	461,157,621.82	

对公司根据《公开发行证券的公司信息披露解释性公告第 1 号——非经常性损益》定义界定的非经常性损益项目，以及把《公开发行证券的公司信息披露解释性公告第 1 号——非经常性损益》中列举的非经常性损益项目界定为经常性损益的项目，应说明原因。

□适用 √不适用

2、净资产收益率及每股收益

√适用 □不适用

报告期利润	加权平均净资产 收益率 (%)	每股收益	
		基本每股收益	稀释每股收益
归属于公司普通股股东的净利润	2.22	0.11	0.11
扣除非经常性损益后归属于公司普通股股东的净利润	-8.66	-0.43	-0.43

3、境内外会计准则下会计数据差异

适用 不适用

4、其他

适用 不适用


 董事长：张乃文
 董事会批准报送日期：2023年3月29日

修订信息

适用 不适用